

Звіт

про виконання бюджету

Слобожанської селищної ради

за I півріччя 2018 року

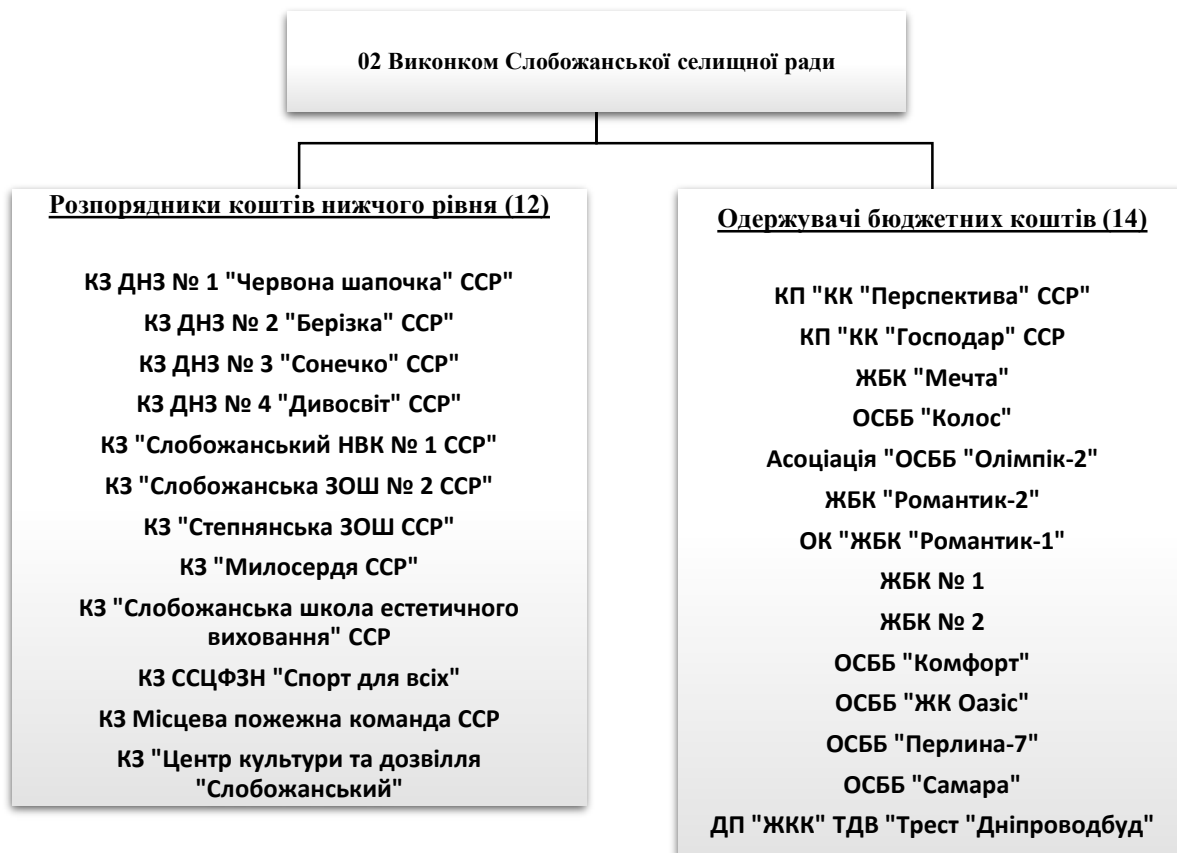
Слобожанське - селище з розвинутою комунальною та соціальною інфраструктурою. Виходячи з оцінки ресурсного потенціалу селища Слобожанське та села Степове, його конкурентних переваг, проблем і зовнішніх викликів можна сказати, що Слобожанська ОТГ є фінансово спроможною громадою.

Слобожанська ОТГ - одна з небагатьох, яка має бездефіцитний прибутковий бюджет, є однією з фінансових донорів для держави. Бюджет ОТГ – це головний фінансовий документ територіальної громади, план утворення та використання фінансових ресурсів. Саме в бюджеті акумулюються кошти для забезпечення основних потреб мешканців. Основним завданням селищної ради, в першу чергу, є забезпечення комфортних умов проживання мешканців Слобожанської об'єднаної громади. Збільшення бюджетних надходжень особливо помітно в останні роки, в зв'язку зі стрімким зростанням інвестицій, а відтак, і промислового потенціалу селища, обсягу послуг, фінансовою децентралізацією, проведеною у державі для ОТГ. Задовільний фінансовий стан дозволяє владі ефективно інвестувати кошти в оновлення інфраструктури, житлово-комунального господарства селища та села, їх благоустрій, проводити активну соціальну політику.

Бюджет формується на підставі пріоритетів Плану соціально-економічного розвитку громади. Кошти громади використовуються для просування стратегічних пріоритетів і завдань, та знаходяться під пильним наглядом громадського контролю та ін.

До складу Слобожанської ОТГ входять дві одиниці: селище Слобожанське та село Степове. Центром громади є селище Слобожанське.

Головним розпорядником бюджетних коштів є Виконавчий комітет Слобожанської селищної ради (КВК 02). Головний розпорядник Виконком має 12 розпорядників коштів нижчого рівня та 14 одержувачів бюджетних коштів.



Доходи бюджету громади (з врахуванням офіційних трансфертів) за I півріччя 2018 році склали 176 425,1 тис. грн. Дохідна частина бюджету сформована:

- на 88,6 відс. за рахунок доходів бюджету громади, або 156 297,8 тис.грн.;

- на 11,4 відс. за кошти субвенції з Державного бюджету, або 20 127,2 тис.грн.

Приріст доходів за I півріччя 2018 року проти минулого року склав 20 відсотків або 29 385,0 тис. грн, за рахунок збільшення закріплених та власних доходів бюджету громади на 25 485 тис.грн. та збільшення офіційних трансфертів – на 3 900 тис. грн.

Доходи бюджету громади (без врахування трансфертів) за 6 місяців 2018 року склали майже 156 297,8 тис. грн. Приріст склав 19,4 відс., або майже 25 434,5 тис. грн.

Офіційні трансферти за 6 місяців 2018 року склали 20 127,2 тис. грн. Приріст склав 24,4 відс. або 3 950,5 тис.грн.

Динаміка доходу бюджету ОТГ за I півріччя 2016-2018 рр. представлена на рис. 1.

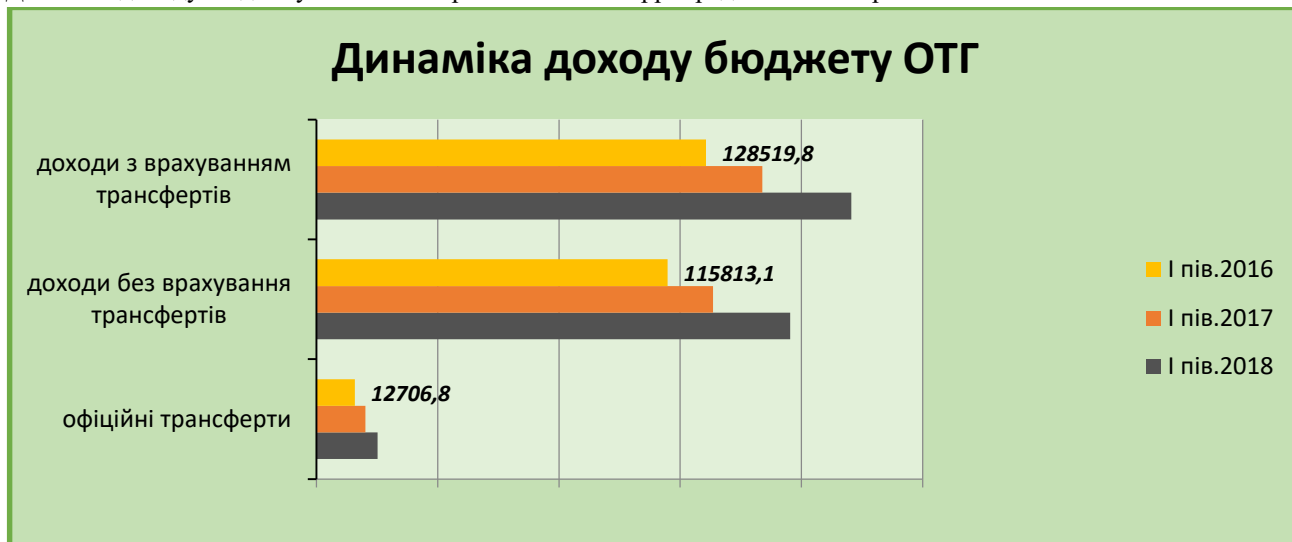


Рис. 1. Динаміка доходів бюджету за I півріччя 2016-2018 рр.

Дохідна частина бюджету громади за I півріччя 2018 рік по загальному фонду була виконана на 100% без урахування трансфертів (план 149 509,2 тис.грн, факт 149 509,5 тис.грн), та 100% з урахуванням трансфертів (план 169 628,0 тис.грн, факт 169 636,7 тис.грн) до уточнених планових показників.

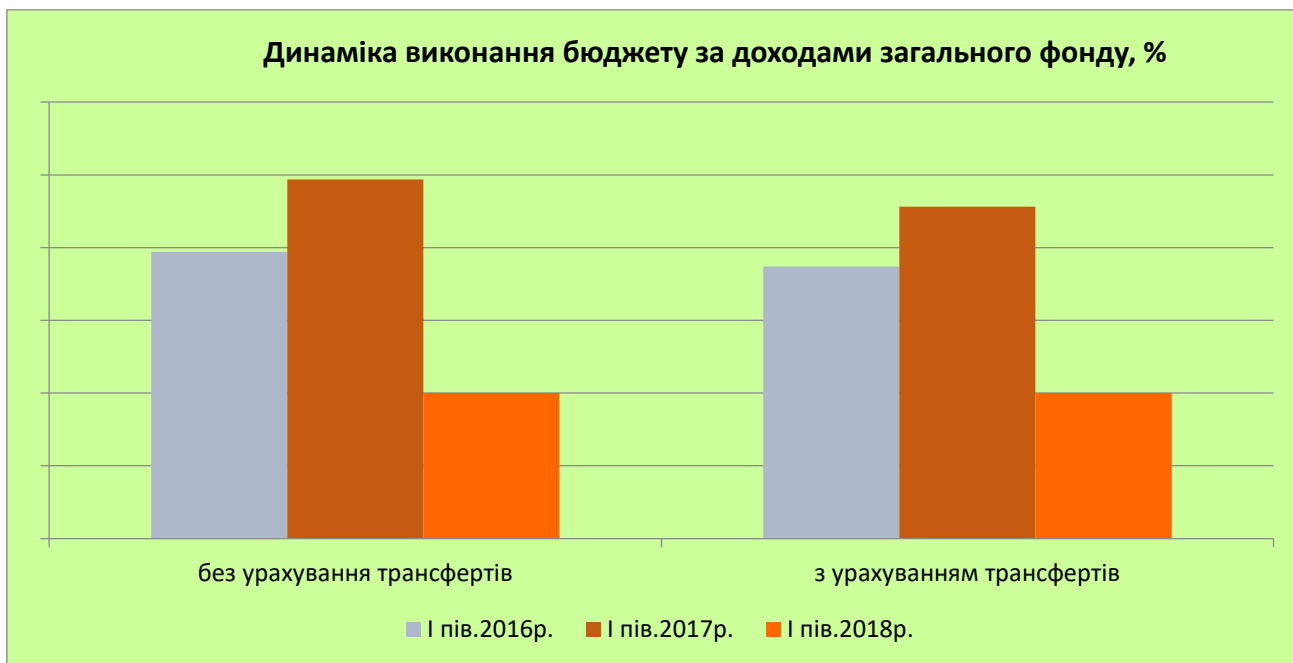


Рис. 2 Динаміка виконання бюджету за доходами загального фонду

Дохідна частина спеціального фонду була виконана на 98,5% без урахування трансфертів (план 6 888,9 тис.грн, факт 6 788,4 тис.грн), та 97% з урахуванням трансфертів (план 6 994,7 тис.грн, факт 6 788,4 тис.грн) до уточнених планових показників.

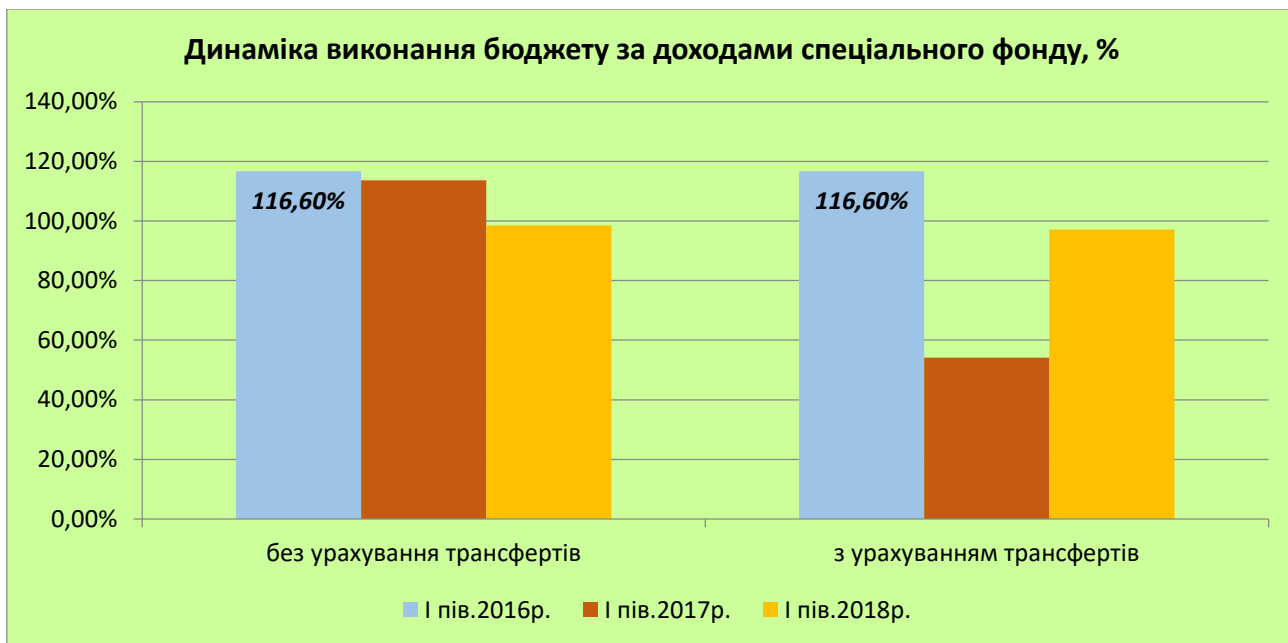


Рис. 3 Динаміка виконання бюджету за доходами спеціального фонду

Структура доходу Слобожанської ОТГ у I півріччі 2018 роках представлена на рис. 4.



Рис. 4 Структура доходу Слобожанської ОТГ за 6 місяців 2018 року

Як видно з рис. 4, структура доходів за I півріччя 2018 року майже не змінилася порівняно з 2017 роком. Так, доходи за 6 місяців 2018 року на 82,3% сформовані за рахунок податкових надходжень (I пів.2017 року – 82%), на 6,3% - за рахунок неподаткових надходжень (I пів.2017 року – 7%) та на 11,4% - за рахунок офіційних трансфертів (I пів.2017 року – 11%).

Структура податкових надходжень за I півріччя 2017 та I півріччя 2018 роках представлена на рис. 5.

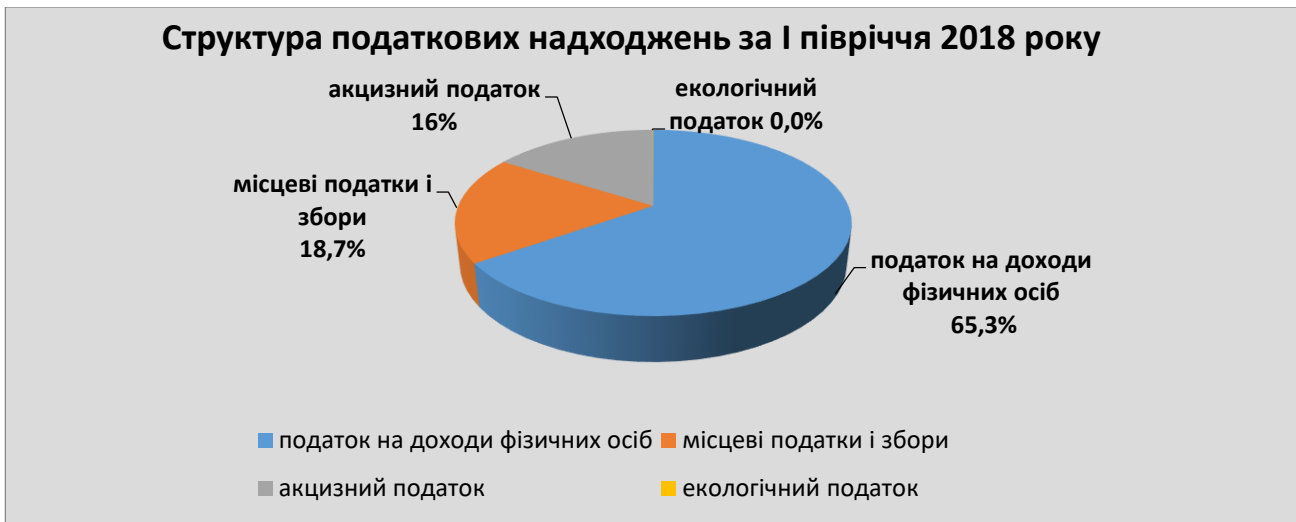


Рис. 5. Структура податкових надходжень за I півріччя 2018 роках

Як видно з рис. 5, основні джерела податкових надходжень за I півріччя 2017 та 2018 років майже не змінилися. Більше половини – це надходження ПДФО – 65,3% проти 64,6% за I пів.2017 року, місцевих податків і зборів – 18,7% (проти 20,9%), акцизного податку – 16% (проти 14,5%).

Слід відмітити, що по всіх основних податках надходження зросли проти минулорічних. Динаміка надходжень податків за I півріччя 2017 та 2018 роки представлена на рис. 6.

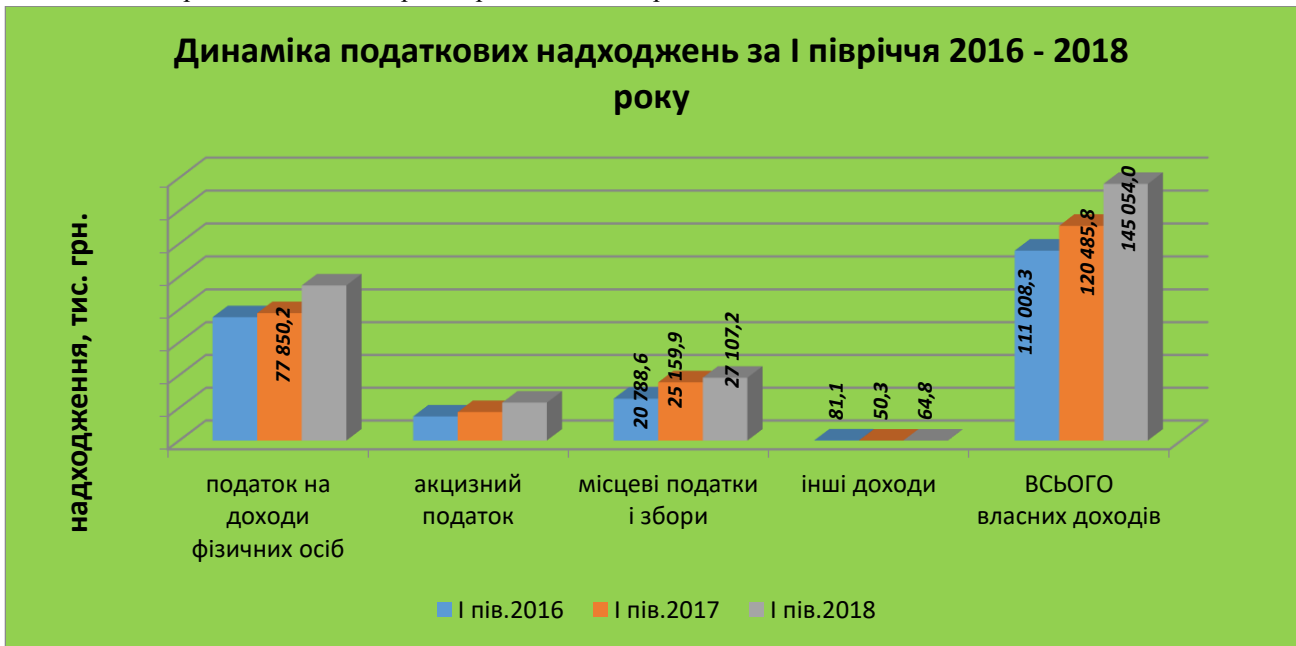


Рис. 6. Динаміка податкових надходжень Слобожанської ОТГ

Як видно із представлених вище даних, за 6 місяців 2018 року найбільший внесок до бюджету територіальної громади склали **надходження податку на доходи фізичних осіб**. Це загальнодержавний податок, який зараховується до бюджету ОТГ. Всього надійшло 94 686,1 тис. грн. податку, приріст склав **21,7 відс.** або 16 832,9 тис. грн.

Наступним за вагомістю є ще один із загальнодержавних податків - **акцизний податок**. Всього надійшло 23 195,9 тис. грн. податку, приріст склав 33,1 відс. або 5 770,5 тис. грн.

Одним із вагомих джерел наповнення доходу бюджету є **місцеві податки і збори**. Так, за підсумками I півріччя 2018 року обсяг надходжень місцевих податків і зборів становить 27 107,2 тис. грн, приріст склав 1 947,3 тис. грн. або **7,7%**. Динаміка місцевих податків і зборів представлена на рис. 7.

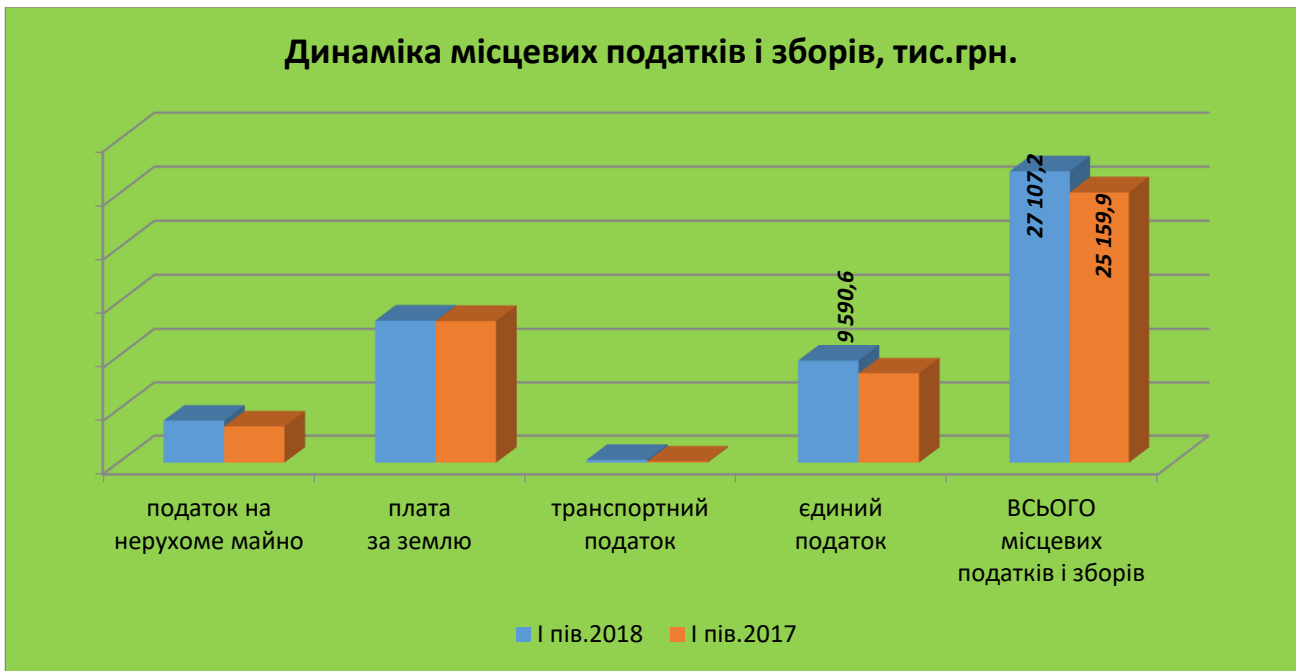


Рис. 7. Динаміка місцевих податків і зборів за I півріччя 2017 та 2018 рр.

Одночасно, можна спостерігати зниження частки місцевих податків і зборів в податкових надходженнях. Якщо за I півріччя 2017 року частка місцевих податків і зборів становила 20,9%, то за I півріччя 2018 році вона знизилася на 2,2%, і становить 18,7%. Структура місцевих податків і зборів представлена на рис. 8.

Найбільшу питому вагу у структурі місцевих податків і зборів займають надходження від плати за землю (49,1%) та єдиного податку (35,4%).

Плата за землю надійшла у сумі 13 294,2 тис.грн., що на рівні I півріччя минулого року.

Єдиний податок від підприємницької діяльності надійшов у сумі 9 590,7 тис.грн., приріст склав 14,4 відс. або 1 195,4 тис. грн.



Рис. 8. Структура місцевих податків і зборів за I півріччя 2018 р.

Частка **офіційних трансфертів** в доходах бюджету ОТГ становить 11,4%. Обсяг субвенції за I півріччя 2018 року склав 20 127,2 тис. грн. Приріст доходів від трансфертів склав 24,4 відс. або 3 900 тис. грн. Динаміка офіційних трансфертів з Державного бюджету за 6 місяців 2017 та 2018 років представлена на рис. 9.



Рис. 9. Динаміка офіційних трансфертів за 6 місяців 2017-2018 рр.

У I півріччі 2018 року бюджет громади отримав додатковий фінансовий ресурс з Державного бюджету у вигляді цільових субвенцій:

- медична субвенція – 6 295,1 тис. грн.;
- освітня субвенція – 12 977,2 тис. грн.;
- субвенція на розвиток інфраструктури склала 449,0 тис. грн.;

(довідково: розподіляться розрахунково пропорційно від площі та кількості сільського населення всіх об'єднаних громад).

У 2018 році реверсна дотація на користь державного бюджету зростає порівняно з 2017 роком вдвічі та становить 67 136,5 тис. грн. (виконано за 6 місяців 33 568,3 тис. грн.).



Рис. 10. Динаміка реверсної дотації за I півріччя 2017 та 2018 років.

Власні доходи загального фонду – 149 509,5 тис.грн. що становить 100% від уточненого річного плану, а саме за рахунок таких видів доходів:

Таблиця 1. Аналіз надходження доходів до бюджету селищної ради за 6 місяців 2018рік.

Найменування	Код бюджетної класифікації	Уточнені планові показники за 6 місяців 2018 року	Фактичні надходження за 6 місяців 2018 року.	Відхилення +/-	Відхилення фактичних надходжень 6 місяців 2018 року від фактичних надходжень за 6 місяців 2017 року	
					тис.грн	відсотків
1	2	3	4	5	6	7
ЗАГАЛЬНИЙ ФОНД						

Разом доходів загального фонду	900101	149 509,2	149 509,5	0,3	20 324,3	15,7
Податок на доходи фізичних осіб	11010000	93 071,9	94 665,7	1 593,8	2 467,3	3,3
Податок на доходи фізичних осіб, що сплачується податковими агентами, із доходів платника податку у вигляді заробітної плати	11010100	82 421,7	91 054,8	8 633,1	31 515,7	53
Податок на доходи фізичних осіб з грошового забезпечення, грошових винагород та інших виплат, одержаних військовослужбовцями та особами рядового і начальницького складу, що сплачується податковими агентами	11010200	1 011,3	845,2	-166,1	122,2	16,9
Податок на доходи фізичних осіб, що сплачується податковими агентами, із доходів платника податку інших ніж заробітна плата	11010400	9 064,5	2 188,1	-6 876,4	-8 838,4	-87,1
Податок на доходи фізичних осіб, що сплачується фізичними особами за результатами річного декларування	11010500	574,4	577,6	3,2	190,2	49,1
Податок на доходи фізичних осіб із суми пенсійних виплат або щомісячного довічного грошового утримання, що оподатковуються відповідно до підпункту 164.2.19 пункту 164.2 статті 164 Податкового кодексу	11010900	0,0	0,0	0,0	-121,3	0
Податок на прибуток підприємств	11020000	20,2	20,4	0,2	-32,3	-61,3
Внутрішні податки на товари та послуги	14000000	24 147,8	23 195,9	-951,9	2 671,0	33,1
Акцизний податок з вироблених в Україні підакцизних товарів (пальне)	14020000	3 866,4	3 854,6	-11,8	1 681,3	77,4
Акцизний податок з ввезених на митну територію України підакцизних товарів (пальне)	14030000	13 899,8	14 385,9	486,1	6 158,0	73,7
Акцизний податок з реалізації суб'єктами господарювання роздрібною торгівлю підакцизних товарів	14040000	6 381,6	4 955,4	-1 426,2	-2 068,9	-29,5
Податок на майно	18010000	17 925,6	17 516,6	-409,0	749,7	4,5
Податок на нерухоме майно, відмінне від земельної ділянки, сплачений юридичними особами, які є власниками об'єктів житлової нерухомості	18010100	20,5	19,8	-0,7	-5,1	-20,5
Податок на нерухоме майно, відмінне від земельної ділянки, сплачений фізичними особами, які є власниками об'єктів житлової нерухомості	18010200	184,5	185,7	1,2	72,6	64,2
Податок на нерухоме майно, відмінне від земельної ділянки, сплачений фізичними особами, які є власниками об'єктів нежитлової нерухомості	18010300	37,8	30,2	-7,6	-11,3	-21,2
Податок на нерухоме майно, відмінне від земельної ділянки, сплачений юридичними особами, які є власниками об'єктів нежитлової нерухомості	18010400	4 837,3	3 717,2	-1 120,1	492,2	15,3
Плата за землю		12 572,1	13 294,2	722,1	40,3	100
Земельний податок з юридичних осіб	18010500	3 056,8	2 792,9	-263,9	-882,5	-24
Орендна плата з юридичних осіб	18010600	8 487,0	9 632,2	1 145,2	1 056,7	12,3
Земельний податок з фізичних осіб	18010700	330,7	167,0	-163,7	-5,9	-3,5
Орендна плата з фізичних осіб	18010900	697,6	702,1	4,5	-128,0	-15,4
Транспортний податок		273,4	269,5	-4,0	161,1	148,6
Транспортний податок з фізичних осіб	18011000	90,0	86,0	-4,0	21,4	33,1
Транспортний податок з юридичних осіб	18011100	183,4	183,5	0,05	139,7	320
Єдиний податок	18050000	9 882,5	9 590,7	-291,8	1 195,3	14,2
Єдиний податок з юридичних осіб	18050300	2 866,2	2 760,9	-105,3	361,3	15
Єдиний податок з фізичних осіб	18050400	6 353,5	6 399,2	45,7	813,5	14,6
Єдиний податок з сільськогосподарських товаровиробників, у яких частка сільськогосподарського товаровиробництва за попередній податковий (звітний) рік дорівнює або перевищує 75 відсотків	18050500	662,8	430,6	-232,2	20,5	5

Плата за розміщення тимчасово вільних коштів місцевих бюджетів	21050000	3 268,8	3 309,0	40,2	-4 707,4	-58,7
Інші надходження (адміністративні штрафи)	21080000	5,4	5,4	0,0	2,5	86,2
Плата за надання адміністративних послуг	22010000	1 152,3	1 175,0	22,7	494,8	72,7
Адміністративний збір за проведення державної реєстрації юридичних осіб, фізичних осіб – підприємців та громадських формувань	22010300	2,0	1,1	-0,9	0,5	83,3
Плата за надання інших адміністративних послуг	22012500	1 033,2	1 058,4	25,1	453,3	74,9
Адміністративний збір за державну реєстрацію речових прав на нерухоме майно та їх обтяжень	22012600	117,1	115,5	-1,6	41,0	55
Державне мито	22090000	34,4	30,9	-3,5	-18,9	-38
Державне мито, що сплачується за місцем розгляду та оформлення документів, у тому числі за оформлення документів на спадщину і дарування	22090100	24,2	19,3	-4,9	-19,6	-50,4
Державне мито, не віднесене до інших категорій	22090200	0,0	0,02	0,02	0,0	0
Державне мито, пов'язане з видачею та оформленням закордонних паспортів (посвідок) та паспортів громадян України	22090400	10,2	11,6	1,4	0,7	6,4
Кошти від реалізації безхазяйного майна, знахідок, спадкового майна, майна, одержаного територіальною громадою в порядку спадкування чи дарування, а також валютні цінності і грошові кошти, власники яких невідомі	31010200	0,0	0,0	0,0	-0,3	0

Відповідно до вимог статті 69 Бюджетного кодексу України доходи селищного бюджету, формуються за рахунок:

- податка та збору на доходи фізичних осіб;
- податка на прибуток підприємств та фінансових установ комунальної власності;
- внутрішніх податків на товари та послуги
- акцизного податка з реалізації суб'єктами господарювання роздрібною торгівлю підакцизних товарів;
- податка на майно;
- єдиного податка;
- інших надходжень;
- плати за надання адміністративних послуг;
- державного мита;
- плати за розміщення тимчасово вільних коштів місцевих бюджетів.

Податок та збір на доходи фізичних осіб 11010000 формується за рахунок:

11010100 – Податок на доходи фізичних осіб, що сплачується податковими агентами, із доходів платника податку у вигляді заробітної плати за 6 місяців 2018 року при планових показниках 82 421,7 тис.грн., надійшло 91 054,8 тис.грн., що більше на 10,5% від плану за рахунок підвищення заробітної плати та її легалізації. Основні платники: ТОВ «Логістик Юніон» - 10 199,0 тис. грн, ТОВ «Транс логістик» -12 024,9 тис. грн, Корпорація АТБ – 5 651 тис.грн, ТОВ м'ясна ф-ка "Фаворит плюс" - 11 758,1 тис.грн та ТОВ «Епіцентр К» -3 075,2 тис. грн.

11010200 – Податок на доходи фізичних осіб з грошового забезпечення, грошових винагород та інших виплат, одержаних військовослужбовцями та особами рядового і начальницького складу, що сплачується податковими агентами, за 6 місяців 2018 року при планових показниках 1 011,3 тис.грн., надійшло 845,2 тис.грн., що менше на 16,4% від плану.

11010400 – Податок на доходи фізичних осіб, що сплачується податковими агентами, із доходів платника податку інших ніж заробітна плата, за 6 місяців 2018 року при планових показниках 9 064,5 тис.грн., надійшло 2 188,1 тис.грн., що менше на 75,9% від плану внаслідок переходу крупних платників, як ТОВ «АТБ - Торгстрой», ТОВ «Ріал - Істейт» до інших ОДП м.Дніпра.

11010500 – Податок на доходи фізичних осіб, що сплачується фізичними особами за результатами річного декларування, за 6 місяців 2018 року при планових показниках 574,4 тис.грн., надійшло 577,6 тис. грн, що відповідає плановим показникам.

11020200 - Податок на прибуток підприємств та фінансових установ комунальної власності за 6 місяців 2018 року за плановими показниками 20,2 тис.грн, надійшло 20,4 тис. грн від КП ЮСС Ритуальна служба – 2,3 тис. грн., КП "Керуюча компанія "ГОСПОДАР" – 3,1 тис. грн та КП "Керуюча компанія "Перспектива" – 15,0 тис.грн.

14000000 - Внутрішні податки на товари та послуги за 6 місяців 2018 року за плановими показниками 24 147,8 тис.грн., надійшло 23 195,9 тис. грн що менше на 3,9% від плану.

14020000 - Акцизний податок з вироблених в Україні підакцизних товарів (пальне) за 6 місяців 2018 року за плановими показниками 3 866,4 тис.грн., надійшло 3 854,6 тис. грн. Акциз за пальне надходить централізовано від Держказначейства України по формулі відповідно на централізованому рівні.

14030000 - Акцизний податок з ввезених на митну територію України підакцизних товарів (пальне) за 6 місяців 2018 року за плановими показниками 13 899,8 тис.грн., надійшло 14 385,9 тис. грн. Акциз за пальне надходить централізовано від Держказначейства України по формулі відповідно на централізованому рівні.

14040000 – Акцизний податок з реалізації суб'єктами господарювання роздрібною торгівлю підакцизних товарів за плановими показниками 6 381,6 тис.грн., надійшло 4 955,4 тис. грн., що менше на 22,3% у зв'язку з ремонтними роботами ТОВ «АТБ-Маркет», ТОВ «Восток» та ТОВ «Окко – Схід» не здійснювали реалізацію товарів, тому оплата даного податку відсутня.

Податок на майно 18010000 формується за рахунок:

18010100 – Податок на нерухоме майно, відмінне від земельної ділянки, сплачений юридичними особами, які є власниками об'єктів житлової нерухомості за 6 місяців 2018 року при планових показниках 20,5 тис.грн., надійшло 19,8 тис.грн., що менше на 3,8% від плану за рахунок не своєчасної проплати податку від платника ТОВ"Діпро ІК-2006".

18010200 - Податок на нерухоме майно, відмінне від земельної ділянки, сплачений фізичними особами, які є власниками об'єктів житлової нерухомості за 6 місяців 2018 року при планових показниках 184,5 тис.грн, надійшло 185,7 тис.грн, що відповідно плану.

18010300 - Податок на нерухоме майно, відмінне від земельної ділянки, сплачений фізичними особами, які є власниками об'єктів житлової нерухомості за 6 місяців 2018 року при планових показниках 37,8 тис.грн, надійшло 30,2 тис.грн, що менше на 20%.

18010400 - Податок на нерухоме майно, відмінне від земельної ділянки, сплачений юридичними особами, які є власниками об'єктів нежитлової нерухомості за 6 місяців 2018 року за плановими показниками 4 837,3 тис.грн., надійшло 3 717,2 тис.грн., що менше на 23,2% від плану за рахунок переходу крупних платників, як ТОВ «АТБ - Торгстрой», ТОВ «Ріал - Істейт», Корпорація АТБ грн до інших ОДПІ м.Дніпра.

18010500 – Земельний податок з юридичних осіб за 6 місяців 2018 року за плановими показниками 3 056,8 тис.грн., надійшло 2 792,9 тис.грн., що менше на 8,6% від плану внаслідок того, що платник ПАТ КБ «ПРИВАТБАНК» проплатив за цей період у 2 рази менше, ніж за такий період минулого року.

18010600 - Орендна плата з юридичних осіб за 6 місяців 2018 року за плановими показниками 8 486,9 тис.грн., надійшло 9 632,2 тис.грн, що більше на 13,5% від плану за рахунок заключення нових договорів по ТОВ "Глушко Рітейл", ТОВ «Містобудівник 2014», ТОВ «Туплекс – Україна» та ФОП «Набієв».

18010700 - Земельний податок з фізичних осіб за 6 місяців 2018 року за плановими показниками 330,7 тис.грн., надійшло 166,9 тис.грн., що майже у 2 рази менше від плану в зв'язку неякісним адмініструванням працівниками ОДПІ, які надали списки із сплати земельного податку фізичних осіб.

18010900 - Орендна плата з фізичних осіб за 6 місяців 2018 року за плановими показниками 862,5 тис.грн., надійшло 830,1 тис.грн., що менше на 4% від плану за рахунок розірвання договору Максиміна К.С.

18011000 – Транспортний податок з фізичних осіб за 6 місяців 2018 року за плановими показниками 90 тис.грн., надійшло 86 тис.грн., що менше на 4,4% від плану у зв'язку з відсутності бази для нарахування транспортного податку з фізичних осіб. Основна сума надходжень надійде у III кварталі 2018 року.

18011100 – Транспортний податок з юридичних осіб за 6 місяців 2018 року за плановими показниками 183,4 тис.грн., надійшло 183,5 тис.грн., що відповідає плановим показникам.

18050000 – Єдиний податок за 6 місяців 2018 року за плановими показниками 9 882,5 тис.грн., надійшло 9 590,7 тис.грн., що менше на 3% від плану за рахунок зменшення кількості платників податків III групи згідно ПКУ.

18050300 – Єдиний податок з юридичних осіб за 6 місяців 2018 року за плановими показниками 2 866,2 тис.грн., надійшло 2 760,9 тис. грн, що майже дорівнює плановим показникам. Основні платники: ТОВ "КОНТИНЕНТ-ПРЕСТИЖ", ПП АВІА-СТИЛЬ, ТОВ "ЛЕВІТ-БЕЗПЕКА", ТОВ "АЛМА-ДНІПРО" та ПП АВІАХІМПОЛІТ.

18050400 – Єдиний податок з фізичних осіб за 6 місяців 2018 року за плановими показниками 6 353,6 грн., надійшло 6 399,2 тис. грн, що майже дорівнює плановим показникам.

18050500 – Єдиний податок з сільськогосподарських товаровиробників, у яких частка сільськогосподарського товаровиробництва за попередній податковий (звітний) рік дорівнює або перевищує 75 відсотків за 6 місяців 2018 року за плановими показниками 662,8 тис.грн. надійшло 430,6 тис.грн., що менше на 35% від плану за рахунок платника ТОВ «Агрікола - Україна», який змінив у 2018р. форму оподаткування.

21050000 – Плата за розміщення тимчасово вільних коштів місцевих бюджетів надійшла за 6 місяців 2018 року в сумі 3 309,0 тис.грн., що складає 9,99% річних на рахунок ПАТ КБ «ПРИВАТБАНК».

21080000 - Інші надходження за 6 місяців 2018 року за плановими показниками 5,4 тис.грн, надійшло 5,4 тис. грн від адміністративних штрафів.

Плата за надання адміністративних послуг 22010000 формується:

За 6 місяців 2018 року надійшли кошти від плати адміністративного збору за проведення державної реєстрації юридичних осіб, фізичних осіб – підприємців та громадських формувань (**22010300**) в сумі 1,1 тис. грн. за рахунок платника КЗ ЦЕНТР КУЛЬТУРИ ТА ДОЗВІЛЛЯ "СЛОБОЖАНСЬКИЙ"С/Р.

За 6 місяців 2018 року надійшли кошти від плати інших адміністративних послуг (**22012500**) в сумі 1 058,4 тис. грн. при планових показниках 1 033,2 тис.грн., що більше на 2,4% (витяги з Державного земельного кадастру, реєстрація і зняття з місця проживання громадян, оплата за послуги Державної міграційної служби та інші адміністративні послуги, які надаються іншими органами).

За 6 місяців 2018 року надійшли кошти від плати адміністративного збору за державну реєстрацію речових прав на нерухоме майно та їх обтяжень (**22012600**) в сумі 115,8 тис. грн при планових показниках 117,1 тис.грн., що менше на 1,4% .

22090000 – Державне мито за 6 місяців 2018 року при планових показниках 34,4 тис.грн., надійшло 30,9 тис.грн., що менше на 10,2% від плану, в зв'язку із зменшенням оформлення документів на спадщину та дарування, а також оформленням закордонних паспортів та паспортів громадян України.

22090100 – Державне мито, що сплачується за місцем розгляду та оформлення документів, у тому числі за оформленням документів на спадщину і дарування за 6 місяців 2018 року надійшло 19,3 тис. грн. при планових показниках 24,2 тис.грн.

22090400 - Державне мито, пов'язаного з видачею та оформленням закордонних паспортів (посвідок) та паспортів громадян України за 6 місяців 2018 року при планових показниках 10,2 тис.грн., надійшло 11,6 тис. грн., що більше на 13,2% від плану за рахунок збільшення дій оформлення закордонних паспортів (посвідок) та паспортів громадян України., що належить відповідним бюджетам.

Крім власних доходів загального фонду отримано субвенції з державного бюджету в сумі **20 127,2** тис. грн.:

- медична субвенція – 6 295,1 тис. грн.;
- освітня субвенція – 12 977,2 тис. грн.;
- дотація з місцевого бюджету на здійснення переданих з державного бюджету видатків з утримання закладів освіти та охорони здоров'я за рахунок відповідної додаткової дотації з державного бюджету – 104,5 тис. грн.;
- субвенція з державного бюджету місцевим бюджетам на формування інфраструктури об'єднаних територіальних громад – 449,0 тис. грн.;
- субвенція з місцевого бюджету на забезпечення якісної, сучасної та доступної загальної середньої освіти «Нова українська школа» за рахунок відповідної субвенції з державного бюджету – 222,4 тис. грн.;
- інші субвенції з місцевого бюджету – 79,0 тис. грн.

Доходи спеціального фонду склали – 6 788,4 тис. грн.

Доходи від власних надходжень – 1 490,3 тис. грн:

- від батьківської плати надійшло **1 462,6** тис. грн., що становить 101,7% від уточненого плану за період та за тренажерний зал – **21,7** тис.грн.;
- від оренди майна надійшло **1,8** тис. грн.;
- від Дніпровського районного центра зайнятості надійшло **4,2** тис. грн.;

19010000 – Екологічний податок за 6 місяців 2018 року при планових показниках 43,9 тис.грн., надійшло 64,8 тис.грн., що більше на 47,7% від плану.

19010100 – Надходження від викидів забруднюючих речовин в атмосферне повітря стаціонарними джерелами забруднення за 6 місяців 2018 року при планових показниках 43,0 тис.грн., надійшло 63,6 тис.грн., що більше на 48% від плану за рахунок нових платників, як ТОВ "ЄВРО ПАУЕР", ТОВ "ВОГ РИТЕЙЛ", Асоціація "ОСББ "Олімпік-2", КП «Теплоенерго».

19010200 – Надходження від скидів забруднюючих речовин безпосередньо у водні об'єкти за 6 місяців 2018 року при планових показниках 0,2 тис.грн., надійшло 0,4 тис.грн., за рахунок платника ТОВ «Епіцентр К» та ТОВ "МЕТРО Кеш енд Кері Україна".

19010300 - Надходження від розміщення відходів у спеціально відведених для цього місцях чи на об'єктах за 6 місяців 2018 року при планових показниках 0,7 тис.грн., надійшло 0,7 тис.грн. за рахунок платників, як ТОВ «ПЕМЗ», ТОВ «Епіцентр К» та ТОВ "Корпорація "Агро-Союз".

25000000 – **Власні надходження бюджетних установ** за 6 місяців 2018 року при планових показниках 1 462,3 тис.грн, надійшло 1 490,3 тис.грн, що більше на 1,8% від уточнюючого плану за період:

25010100 - плата за послуги, що надаються бюджетними установами згідно функціональними повноваженнями по батьківській платі надійшла за 6 місяців 2018 року 1 462,6 тис.грн (з них до 4 дитячих садочків надійшло – 1 059,2 тис.грн та до 4 шкіл – 382,2 тис. грн) та за тренажерний зал – 21,7 тис.грн при планових показниках 1 459,3 тис.грн, що більше на 1,7 % від плану.

25010300 - плата за оренду майна бюджетних установ становить за 6 місяців 2018 року – 1,8тис.грн.

25020200 – кошти, що отримуються бюджетними установами на виконання окремих доручень за 6 місяців 2018 року отримані в результаті співпраці Слобожанської селищної ради з Дніпропетровським РЦЗ за участь безробітних у громадських роботах в сумі 4,2 тис. грн., при планових показниках – 2,1 тис.грн.

24170000 - Надходження коштів пайової участі у розвитку інфраструктури населеного пункту за 6 місяців 2018 року при відсутності планових показників складають 5 221,3 тис.грн .

Доходи отримані від:

ПП " Амік - Україна"	Пайовий внесок на розвиток інженерно транспортної інфраструктури згідно Дог. від 27.07.2017р.	-	198,4
ТОВ БК"Мега - Буд"	Пайовий внесок на розвиток інженерно транспортної інфраструктури згідно Дог. від 25.01.2018р.	-	172,2
ТОВ БК"Мега - Буд"	Пайовий внесок на розвиток інженерно транспортної інфраструктури згідно Дог. від 25.01.2018р.	-	174,0
Дубовиченко С.О.	Пайовий внесок на розвиток інженерно транспортної інфраструктури згідно Дог. від 22.03.2018р.	-	58,4
ТОВ "Ріал Істрейт"	Пайовий внесок на розвиток інженерно транспортної інфраструктури згідно Дог. від 22.03.2018р.	-	1 123,8
Мазниця А.С	Пайовий внесок на розвиток інженерно транспортної інфраструктури згідно Дог. від 24.04.2018р.	-	6,4
БИСТРИЙ О.О.	Пайовий внесок на розвиток інженерно транспортної інфраструктури згідно Дог. від 24.04.2018р.	-	6,4
ТОВ " Істрейт"	Пайовий внесок на розвиток інженерно транспортної інфраструктури згідно Дог. від 14.06.2017р.	-	3 481,7

За 6 місяців 2018 року офіційні трансферти до спеціального фонду не надходили.

Бюджет громади дійсно зріс, однак варто зазначити, що збільшується і делеговані державою повноваження і вони повинні бути забезпечені відповідним ресурсом для їх якісного виконання.

У 2018 році видатки спрямовані на перерахування до державного бюджету реверсної дотації та трансфертів до бюджетів інших рівнів, забезпечення діяльності та виконання повноважень органу місцевого самоврядування та його виконавчих органів, а саме:

утримання 7 закладів освіти (3 школи, 4 дитячих садки), 4 заклади культури, 3 заклади охорони здоров'я (2 АЗПСМ та 1 ФОП), 1 заклад спорту, 1 заклад соціального захисту населення та 1 місцева пожежна команда.

Всього за I півріччя 2018 року видатки бюджету територіальної громади склали 143 871,4 тис. грн., з них видатки загального фонду – 111 307,6 тис.грн., спеціального – 32 563,8 тис.грн.



Рис. 11 Виконання видаткової частини бюджету за I півріччя 2018 р.

Видаткова частина бюджету громади за I півріччя 2018 року по загальному фонду була виконана на 63,8% без урахування трансфертів (план 107 422,1 тис.грн, факт 68 569,7 тис.грн), та 73,8% з урахуванням трансфертів (план 150 815,9 тис.грн, факт 111 307,6 тис.грн) до уточнених планових показників.

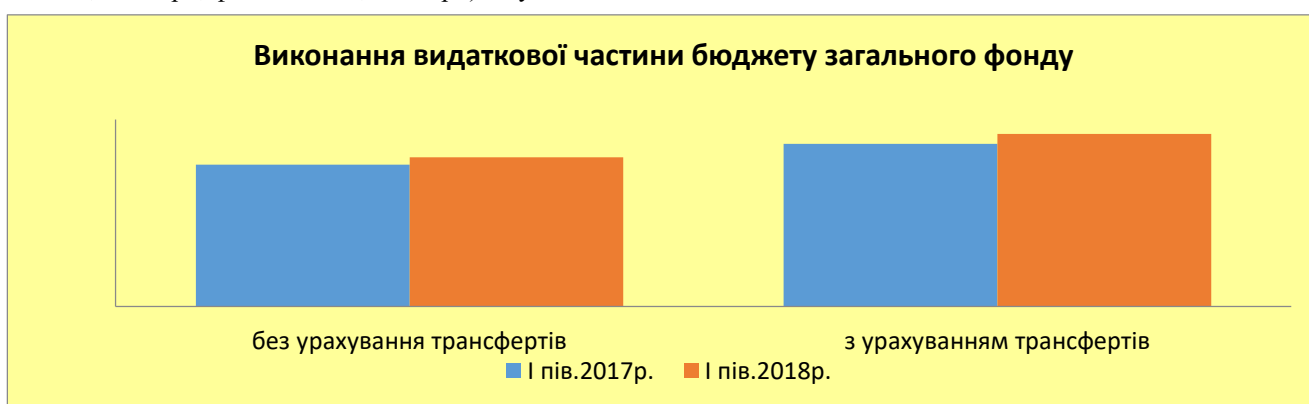


Рис. 12 Виконання видаткової частини бюджету загального фонду

Видаткова частина спеціального фонду була виконана на 35,8% без урахування трансфертів (план 70 691,5 тис.грн, факт 25 293,8 тис.грн), та 39,2% з урахуванням трансфертів (план 83 100,5 тис.грн, факт 32 563,8 тис.грн) до уточнених планових показників.



Рис. 13 Виконання видаткової частини бюджету спеціального фонду

Таблиця 2. Видатки загального фонду за I півріччя 2018 р., (тис.грн.)

Загальний фонд

Код	Показник	План на рік з урахуванням змін	План на вказаний період з урахуванням змін	Касові видатки за I півріччя 2018р.	% виконання
0150	Організаційне, інформаційно-аналітичне та матеріально-технічне забезпечення діяльності обласної ради, районної ради, районної у місті ради (у разі її створення), міської, селищної, сільської ради	26 904,5	16 155,7	10 710,5	66%

0160	Керівництво і управління у відповідній сфері у містах (місті Києві), селищах, селах, об'єднаних територіальних громадах	1 691,8	861,0	779,2	90%
0180	Інша діяльність у сфері державного управління	279,6	279,6	85,5	30%
1010	Надання дошкільної освіти	44 335,8	25 057,1	18 545,5	74%
1020	Надання загальної середньої освіти загальноосвітніми навчальними закладами (в т. ч. школою-дитячим садком, інтернатом при школі), спеціалізованими школами, ліцеями, гімназіями, колегіумами	50 889,2	31 861,1	23 793,5	75%
1100	Надання спеціальної освіти школами естетичного виховання (музичними, художніми, хореографічними, театральними, хоровими, мистецькими)	7 976,4	4 937,7	3 372,6	68%
1150	Методичне забезпечення діяльності навчальних закладів	322,0	161,0	103,3	64%
3131	Здійснення заходів та реалізація проектів на виконання Державної цільової соціальної програми «Молодь України»	110,0	70,0	63,0	90%
3140	Оздоровлення та відпочинку дітей, крім заходів з оздоровлення дітей, що здійснюються за рахунок коштів на оздоровлення громадян, які постраждали внаслідок Чорнобильської катастрофи	395,0	395,0	195,3	49%
3210	Організація та проведення громадських робіт	101,7	101,7	9,7	9%
3241	Забезпечення діяльності інших закладів у сфері соціального захисту і соціального забезпечення	2 789,3	1 730,1	1 319,7	76%
3242	Інші заходи у сфері соціального захисту і соціального забезпечення	5 346,2	3 096,1	1 757,2	56%
4030	Забезпечення діяльності бібліотек	529,4	257,8	68,5	27%
4060	Забезпечення діяльності палаців і будинків культури, клубів, центрів дозвілля та інших клубних закладів	3 541,1	1 522,2	766,2	50%
4082	Інші заходи в галузі культури і мистецтва	1 019,7	478,7	170,8	36%
5061	Забезпечення діяльності місцевих центрів фізичного здоров'я населення «Спорт для всіх» та проведення фізкультурно-масових заходів серед населення регіону	5 624,0	4 113,6	1 899,8	46%
6011	Експлуатація та технічне обслуговування житлового фонду	12 267,7	8 751,2	1 604,3	18%
6013	Забезпечення діяльності водопровідно-каналізаційного господарства	1 549,0	1 549,0	231,8	15%
6020	Забезпечення функціонування підприємств, установ та організацій, що виробляють, виконують та/або надають житлово-комунальні послуги	150,0	140,0	0,0	0
6060	Організація благоустрою населених пунктів	5 380,5	2 235,9	1 149,5	51%
6071	Відшкодування різниці між розміром ціни (тарифу) на житлово-комунальні послуги, що затверджувалися або погоджувалися рішенням місцевого органу виконавчої влади та органу місцевого самоврядування, та розміром економічно обґрунтованих витрат на їх виробництво	272,6	272,6	272,6	100%
7130	Здійснення заходів із землеустрою	500,0	400,0	0,0	0,0
7530	Інші заходи у сфері зв'язку, телекомунікацій та інформатики	20,8	20,8	4,5	22%
7680	Членські внески до асоціацій органів місцевого самоврядування	11,5	11,5	11,5	100%
8110	Заходи із запобігання та ліквідації надзвичайних ситуацій та наслідків стихійного лиха	91,6	59,0	25,8	44%
8130	Забезпечення діяльності місцевої пожежної охорони	3 695,2	2 514,7	1 615,8	64%
8230	Інші заходи громадського порядку та безпеки	273,0	205,5	9,0	4%
8420	Інші заходи у сфері засобів масової інформації	9,0	9,0	4,5	50%
8010	Резервний фонд	400,0	175,0	0	0
8120	Реверсна дотація	67 136,5	33 568,3	33 568,3	100%

9130	Дотація з місцевого бюджету на здійснення переданих з державного бюджету видатків з утримання закладів освіти та охорони здоров'я за рахунок відповідної додаткової дотації з державного бюджету	103,9	103,9	103,9	100%
9150	Інші дотації з місцевого бюджету	481,2	481,2	432,3	90%
9410	Субвенція з місцевого бюджету на здійснення переданих видатків у сфері охорони здоров'я за рахунок коштів медичної субвенції	10 662,4	6 295,1	6 295,1	100%
9770	Інші субвенції з місцевого бюджету	2 232,8	2 232,8	1 738,9	78%
9800	Субвенція з місцевого бюджету державному бюджету на виконання програм соціально-економічного розвитку регіонів	712,0	712,0	599,5	84%
	ВСЬОГО	257 805,4	150 815,9	111 307,6	74%%

Таблиця 3. Видатки спеціального фонду за I півріччя 2018 р., (тис.грн.)

Плата за послуги бюджетних установ/інші джерела власних надходжень

Код	Показник	План на рік з урахуванням змін	План на вказаний період з урахуванням змін	Касові видатки за I півріччя 2018р.	% виконання
1010	Надання дошкільної освіти	2 415,0	2 415,0	832,2	34%
1020	Надання загальної середньої освіти загальноосвітніми навчальними закладами (в т. ч. школою-дитячим садком, інтернатом при школі), спеціалізованими школами, ліцеями, гімназіями, колегіумами	323,7	323,7	289,8	89%
1100	Надання спеціальної освіти школами естетичного виховання (музичними, художніми, хореографічними, театральними, хоровими, мистецькими)	172,3	172,3	103,1	60%
3210	Організація та проведення громадських робіт	4,2	4,2	4,2	100%
4060	Забезпечення діяльності палаців і будинків культури, клубів, центрів дозвілля та інших клубних закладів	58,7	58,7	51,4	88%
5061	Забезпечення діяльності місцевих центрів фізичного здоров'я населення «Спорт для всіх» та проведення фізкультурно-масових заходів серед населення регіону	40,0	40,0	26,9	67%
	ВСЬОГО	3 013,9	3 013,9	1 307,6	43%

Таблиця 4. Видатки спеціального фонду за I півріччя 2018 р., (тис.грн.)

Інші кошти спеціального фонду

Код	Показник	План на рік з урахуванням змін	План на вказаний період з урахуванням змін	Касові видатки за I півріччя 2018р.	% виконання
0150	Організаційне, інформаційно-аналітичне та матеріально-технічне забезпечення діяльності обласної ради, районної ради, районної у місті ради (у разі її створення), міської, селищної, сільської ради	2 631,6	2 017,8	106,1	5%
1010	Надання дошкільної освіти	1 028,2	876,6	667,9	76%
1020	Надання загальної середньої освіти загальноосвітніми навчальними закладами (в т. ч. школою-дитячим садком, інтернатом при школі), спеціалізованими школами, ліцеями, гімназіями, колегіумами	20 968,2	16 301,4	3 111,1	19%
1100	Надання спеціальної освіти школами естетичного виховання (музичними, художніми, хореографічними, театральними, хоровими, мистецькими)	60,0	60,0	0,0	0
3241	Забезпечення діяльності інших закладів у сфері соціального захисту і соціального забезпечення	1 326,5	1 288,5	1 271,1	98%
4030	Забезпечення діяльності бібліотек	85,0	50,0	0,0	0
4060	Забезпечення діяльності палаців і будинків культури, клубів, центрів дозвілля та інших клубних закладів	270,0	89,5	0	0

5061	Забезпечення діяльності місцевих центрів фізичного здоров'я населення «Спорт для всіх» та проведення фізкультурно-масових заходів серед населення регіону	5 201,7	5 201,7	2 922,8	56%
6011	Експлуатація та технічне обслуговування житлового фонду	26 351,5	12 693,2	2 508,9	19%
6013	Забезпечення діяльності водопровідно-каналізаційного господарства	1 903,9	454,4	0,0	0
6030	Організація благоустрою населених пунктів	38 297,1	11 245,2	7 301,1	65%
7130	Здійснення заходів із землеустрою	500,0	400,0	0,0	0
7220	Газифікація населених пунктів	70,0	60,0	0,0	0
7310	Будівництво об'єктів житлово-комунального господарства	3 142,2	3 142,1	1,8	0,1%
7321	Будівництво освітніх установ та закладів	19 961,2	2 059,7	2 059,7	100%
7324	Будівництво установ та закладів культури	3 505,8	3 505,8	757,5	21%
7325	Будівництво споруд, установ та закладів фізичної культури і спорту	1 195,8	1 195,8	243,2	20%
7330	Будівництво інших об'єктів соціальної та виробничої інфраструктури комунальної власності	1 773,0	1 773,0	0,0	0
7362	Виконання інвестиційних проектів в рамках формування інфраструктури об'єднаних територіальних громад	2 898,0	449,0	0,0	0
7442	Утримання та розвиток інших об'єктів транспортної інфраструктури	1 536,7	1 536,9	1 536,6	100%
7461	Утримання та розвиток автомобільних доріг та дорожньої інфраструктури за рахунок коштів місцевого бюджету	6 347,8	3 748,9	1 240,2	33%
7670	Внески до статутного капіталу суб'єктів господарювання	353,2	273,5	81,2	30%
8130	Забезпечення діяльності місцевої пожежної охорони	286,9	286,9	177,0	62%
8340	Природоохоронні заходи за рахунок цільових фондів	527,5	474,7	0,0	0
9750	Субвенція з місцевого бюджету на співфінансування інвестиційних проектів	25 000,0	12 270,0	7 270,0	59%
9770	Інші субвенції з місцевого бюджету	639,0	139,0	0,0	0
	ВСЬОГО	165 860,8	81 593,6	31 256,2	38%

Найбільшу питому вагу у загальній сумі видатків склали (див. рис. 14):

- реверсна дотація Державному бюджету (33 568,3 тис.грн. або 23,3 відс.);
- видатки на загальноосвітні школи (27 194,4 тис. грн. або 19 відс.);
- видатки на дошкільні навчальні заклади (20 045,5 тис.грн. або 13,9 відс.);
- органи місцевого самоврядування (11 681,4 тис.грн. або 8,1 відс.);
- міжбюджетні трансферти іншим бюджетам (10 144,5 тис.грн. або 7%);
- благоустрій території громади (8 450,6 тис.грн. або 5,9 відс.);
- медична субвенція (6 295,1 тис.грн. або 4,4 відс).

Структуру видатків за I півріччя 2018 р. наведено на рис.14.



Рис. 14 Структура видатків бюджету за I півріччя 2018 року

Залишки коштів на котлових рахунках станом на 01 липня 2018 року складають 18 714,9 тис.грн.,

з них:

- загального фонду - 8 958,5 тис. грн.
- спеціального фонду - 9 756,4 тис. грн.

Заборгованість виконавчого комітету Слобожанської селищної ради на 01 липня 2018р. відсутня.

На рис.15 чітко прослідковується відсоток виконання бюджету за I півріччя 2018 року розпорядників нижчого рівня та одержувачів коштів:

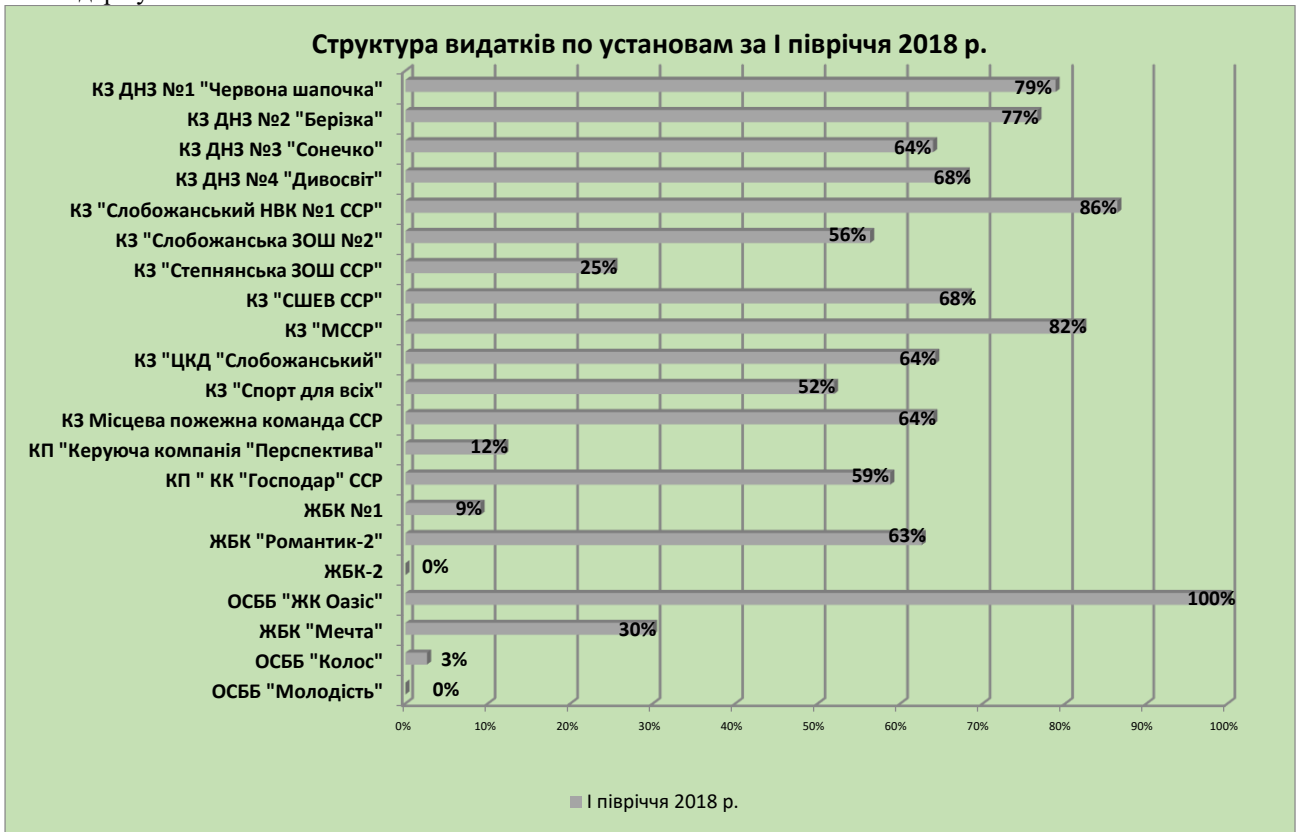


Рис.15 Структура видатків по установах за I півріччя 2018 р.

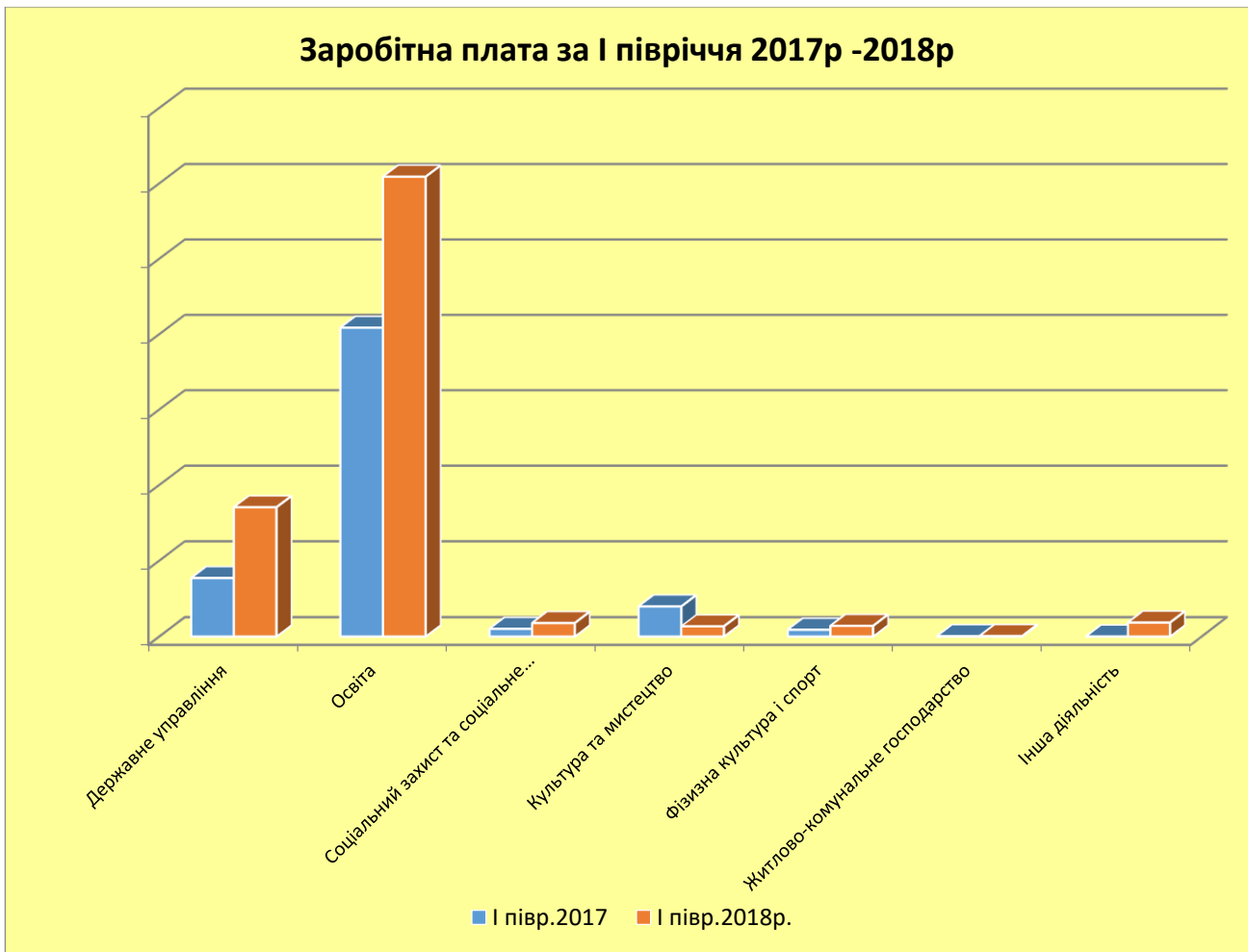


Рис.16 Порівняння видатків на заробітну плату за I півріччя 2018р. з аналогічним періодом 2017р.

Як видно з рис.16 заробітна плата установ громади за I півріччя 2018 року зросла майже на половину порівнянно з 2017 роком, у зв'язку з підвищенням окладів, розміру мінімальної заробітної плати, додаткових стимулюючих заходів закладів бюджетної сфери ОТГ та збільшення штатної чисельності працівників.



Рис.17 Структура видатків по заробітній платі за I півріччя 2018 р.

Видатки по КПК 1010 «Надання дошкільної освіти» складають 20 045,5 тис. грн. (загальний фонд – 18 545,5 тис.грн., спеціальний фонд – 1 500,0 тис.грн.) з них заробітна плата 12 351,3 тис. грн., нарахування на заробітну плату – 2 701,6 тис.грн., продукти харчування 1 867,0 тис. грн., енергоносії – 1 168,4 тис. грн

На утримання ДНЗ №1 «Червона шапочка» було витрачено 6 869,9 тис. грн., з них:

- видатки загального фонду склали 6 484,1 тис.грн. (на заробітну плату з нарахуванням – 5 402,0 тис. грн., продукти харчування – 407,7 тис. грн., енергоносії – 428,7 тис. грн., *придбано предметів, матеріалів, обладнання та інвентарю на загальну суму 218,4 тис. грн.* в тому числі: придбання картриджу – 1,6тис.грн.; 3 шт. засобів для криптографічного захисту інформації – 2,9тис.грн.; оприскувачу 0,6тис. грн.; міндобриві 1,5тис. грн.; газонокосарку 4,6 тис.грн.; пілососу 5,8тис.грн.; холодильника 3,9 тис.грн.; стільців в кількості 10 шт – 4,6 тис.грн.; драбин 3 шт - 4,4 тис.грн.; павільйонів з москітною сіткою 8 шт.- 24,0 тис.грн.; м'який інвентар (рушники махрові 84 шт, серветки 216 шт, наволочки 60 шт, простирadlo 60 шт., підковдра 60 шт.) - 15,8 тис.грн.; меблі для дитячого садка (стіл круглий 7 шт., дивани 16 шт, ігрові комплекси 4 шт, шафи у спальню 2 шт, куточок природи 3шт., дитячі ігрові зони «Перукарня» 2шт., столи з дзеркалом 3 шт., меблі модульні самостійної художньої діяльності 2шт., стелажі для спортивного інвентаря, зонування, горщиків, для питного режиму – 9 шт. пісочниці 3шт.) - 148,7 тис.грн.; *оплачено за надані послуги 27,2 тис.грн.* з них: вивіз сміття – 5,3 тис.грн.; лабораторні дослідження води та продуктів харчування – 2,0 тис.грн; послуги фіксованого зв'язку – 7,0 тис.грн.; заправка картриджів та обслуговування комп'ютерної техніки - 3,5 тис.грн.; перевірка сигналізаторів – 0,4 тис.грн.; за послуги з технічного обслуговування системи доочистки води - 2,0 тис.грн.; послуги чищення стічних труб дворової каналізації – 1,8 тис.грн.; послуги по охороні приміщень за допомогою пульта централізованого спостереження - 4,2 тис. грн.; перекатка, перевірка пожежних кранів, рукавів 0,7 тис.грн.; технічне обслуговування вогнегасників - 0,3 тис.грн.; *інші видатки (екологічний податок) – 0,1 тис. грн*

- видатки спеціального фонду склали 385,8 тис.грн. продукти харчування за рахунок батьківської плати –360,4 тис. грн.; придбання основних засобів (морозильної камери – 9,8 тис.грн.; стійки для іграшок та роздачі їжі – 15,6 тис.грн.)

На утримання ДНЗ №2 «Берізка» було витрачено 5 210,5 тис. грн., з них:

- видатки загального фонду склали 4 617,5 тис.грн. (на заробітну плату з нарахуванням – 3 870,6 тис. грн., продукти харчування – 239,6 тис. грн., енергоносії – 212,4 тис. грн., *придбано предметів, матеріалів, обладнання та інвентарю на загальну суму 192,6 тис. грн.* в тому числі: фізкультурне обладнання (степ-платформа, обруч дитячий, ракетка дитяча, м'яч футбольний гумовий)- 5,9 тис.грн.; підписка на періодичні видання -6,2 тис.грн.; господарчі товари - 1,6 тис.грн.; електротовари – 1,2 тис.грн.; гравій, пісок та наповнювачі (Церезит) – 0,05 тис.грн.; електропобутові прилади (чайник) – 0,25 тис.грн.; водонагрівачів (2шт) -8,4 тис.грн.; різальні інструменти (секатор) – 0,4 тис.грн.; дитячий спортивний одяг – 4,2 тис.грн.; декорація «Джунглі» - 3,5 тис.грн.; меблі для дитячого садка (вішак, дитяча ігрова зона «Кухня», «Перукарня», лава, ліжко для ляльок, полиця, шафа для лялькового одягу, тумба для кімнатних рослин та для музичного обладнання, шафа для одягу та ін.) – 18,6 тис.грн.; фурнітура різна (Скляне дзеркало) – 2,0 тис.грн.; канцтовари – 15,0 тис.грн.; іграшки, ляльки – 11,8 тис.грн.; настільні або кімнатні ігри – 3,0 тис.грн.; чистячі та миючі засоби – 22,9 тис.грн.; мило рідке, мило господарче -5,4 тис.грн.; туалетний папір, паперові рушники для рук, серветки для рук та до столу -7,8 тис.грн.; пакети для сміття, полотно неткане, рукавиці робочі, гумові печатки -5,5 тис.грн.; фарба (чорнила для картриджа) – 4,6 тис.грн.; змішувач, кран – 1,9 тис.грн.; лампи, стельові світильники, лампи настільні – 3,4 тис.грн.; гардини, штори, дитячі комплекти на ліжко (покривало+накидка) – 53,2 тис.грн.; квітова продукція -5,5 тис.грн.; комп'ютерне обладнання (флешка, диск CDR) -0,3 тис.грн.; *оплачено послуги на суму 102,3 тис.грн.* (послуги у сфері облікових істем – 2,7 тис.грн.; перевірка засобів вимірювальної техніки (вагів) – 1,8 тис.грн.; лабораторні дослідження – 1,9тис.грн.; доочистка води – 4,0 тис.грн.; дератизація в будинках і спорудах – 0,4 тис.грн; поточний ремонт водонагрівача, сушильної машини – 2,2 тис.грн.; технічне обслуговування кондиціонерів – 11,2тис.грн.; послуги з ідентифікації будівлі – 2,0 тис.грн.; вивіз та знешкодження ТПВ – 1,8 тис.грн.; послуги зв'язку – 0,6 тис.грн.; послуги доступу мережі інтернет – 5,0 тис.грн.; обслуговування комп'ютерної техніки (поточний ремонт комп'ютерної техніки та заправка картриджів для принтера) – 4,4 тис.грн; послуги з пожежного спостереження – 1,5 тис.грн.; послуги з технічного обслуговування систем автоматичної пожежної сигналізації – 3,9 тис.грн.; послуги з цілодобової охорони об'єкту ДНЗ – 2,9 тис.грн; очистка каналізації - 7,2 тис.грн; послуги з розробки проектно-кошторисної документації «Обробка засобами вогнезахисту дерев'яних елементів горючого покриття закладу ДНЗ» - 6,2 тис.грн.; поточний ремонт системи вентиляції харчоблоку – 42,6тис.грн.

- видатки спеціального фонду склали 593,0 тис.грн. продукти харчування за рахунок батьківської плати – 192,5 тис. грн.; додаткове утеплення перекриття покрівлі та модернізація внутрішнього освітлення будівлі ДНЗ – 390,8 тис.грн.; здійснення авторського нагляду – 2,7 тис.грн.; роботи з проведення технічного огляду – 7,0 тис.грн.

На утримання ДНЗ №3 «Сонечко» було витрачено 1 848,6 тис. грн., з них:

- видатки загального фонду склали 1 563,8 тис.грн. (на заробітну плату з нарахуванням – 917,1 тис. грн., продукти харчування – 80,8 тис. грн., енергоносії – 86,2 тис. грн., видатки на відрядження – 7,9 тис.грн.; *придбано товари на суму – 144,7 тис.грн.* (господарчі товари(туал.папір, миючі засоби, відра; пакети для сміття; лінтяйки;фарба;пензлі) – 25,6 тис.грн.; канцелярські товари – 13,7 тис.грн.; меблі – 10,3 тис.грн.; рулонні штори – 12,3 тис.грн.; подушки, рушники, фартук, сценічна штора -5,2 тис.грн.; посуд – 3,2 тис.грн.; степ-платформи – 4,4 тис.грн.; костюми карнавальні – 9,9 тис.грн.; крісло офісне (4шт) – 6,8 тис.грн.; гардини для спортивно-музичної зали – 18,0 тис.грн.; парасольки тіньові – 2,0 тис.грн.; противогази – 15,0 тис.грн.; паркінг для велосипедів -3,4 тис.грн.; роутер (для доступ інтернет) – 0,4 тис.грн.; література – 0,3 тис.грн.; квіти петунія, чорнобривці – 4,3 тис.грн.; госп.інвентар (лопата,лійка,розпушувач) – 1,0 тис.грн.; футболки та шорти дитячі – 2,7 тис.грн.; фігури гіпсові – 2,3 тис.грн.; рушники

– 0,5 тис.грн.; електрочайник, кавоварки; газонокос.електр – 3,4 тис.грн.); *оплачено послуги на суму – 327,1 тис.грн.* (перевірка сигналізатора – 0,6 тис.грн.; ремонт та налагодження Мережі Інтернет – 1,0 тис.грн.; доступ до Мережі Інтернет – 1,8 тис.грн.; оновлення програми "М.Е.Дос" – 1,1 тис.грн.; проект пожежної сигналізації -7,4 тис.грн.; монтаж пожежної сигналізації спортзалу – 25,3 тис.грн.; озеленення території – 165,0 тис.грн.; обслуговування принтерів – 2,0 тис.грн.; Інсталяція ліц.прогр.забезп. MS Windows10 Home та MS Office 2016 Standart Academ (6шт) – 39,6 тис.грн.; лабораторні досл.піску, води, прод.хар – 1,1 тис.грн.; дератизація та дезінсекція – 0,5 тис.грн.; техн.обсл.протипожежного захисту – 0,9 тис.грн.; послуги з пож.спостереження – 0,8 тис.грн.; монтаж спортивного обладнання – 47,6 тис.грн.; заміна вікна в бухгалтерії – 2,4 тис.грн.; ідентифікація потенц.небезп.об'єкта – 1,8 тис.грн.; заміри опору ізоляції та заземлення – 2,5 тис.грн.; встановлення блоку дверн.протип.(2шт) – 16,4 тис.грн.; технічна інвентар., виготовл.техн.паспорту -8,2 тис.грн.; експлуат.складових газорозпод.системи – 0,2 тис.грн.; збирання, утилізація сміття – 0,9 тис.грн.)

- *видатки спеціального фонду склали 284,8 тис.грн:* продукти харчування за рахунок батьківської плати – 52,8 тис. грн.; придбання основних засобів – 72,0 тис.грн. (придбання кондиціонерів); видатки на капітальний ремонт складають 160,0 тис.грн. (капітальний ремонт благоустрою території – 137,2 тис. грн.; авторський нагляд – 4,9 тис. грн.; технічний нагляд – 17,9 тис.грн.)

Видатки на ДНЗ №4 «Дивосвіт» було витрачено 6 116,5 тис. грн., з них:

- *видатки загального фонду склали 5 880,1 тис.грн.* (на заробітну плату з нарахуванням – 4 863,1 тис. грн., медикаменти – 10,8 тис.грн.; продукти харчування – 306,8 тис. грн.; енергоносії – 441,1 тис. грн.; видатки на відрядження – 9,5 тис.грн.; *придбано товарів на суму 143,6 тис.грн.* (вогнегасники та кошму – 5,1 тис.грн.; електротехнічні матеріали – 6,4 тис.грн.; картридж для гладильного пресу – 0,7 тис.грн.; килимки для аеробіки – 1,4 тис.грн.; господарчий інвентар – 10,0 тис.грн.; доводчики для дверей – 6,0 тис.грн.; нитки, тканина, голки – 5,6 тис.грн.; спецодяг – 5,0 тис.грн.; вішалки для одягу – 4,2 тис.грн.; мячики для сухого басейну – 3,2 тис.грн.; миючі засоби та господарчі товари – 20,1 тис.грн.; диск терочний та решітка для овочерізки -3,1 тис.грн.; ролети – 18,2 тис.грн.; вентилятори підлогові – 7,8 тис.грн.; вентилятор настінний – 3,0 тис.грн.; ящик для піску – 0,9 тис.грн.; пісок – 2,7 тис.грн.; канцтовари – 8,9 тис.грн.; термометри настінні – 0,1 тис.грн.; контейнери з чорнилами – 6,2 тис.грн.; арка об'ємна – 0,9 тис.грн.; зволожувач повітря -0,9 тис.грн.; реле, кран для кухні, вішалки, гачки -2,0 тис.грн.; квіти – 13,8 тис.грн.; добрива – 7,4 тис.грн.); *оплачено послуги на суму 104,1 тис. грн.* (Вивіз ТВП – 3,6 тис.грн.; Телефонний зв'язок та інтернет – 1,7 тис.грн.; Тех обслуговування котельні – 8,1 тис.грн.; Послуги санстанції – 4,0 тис.грн.; Послуги спостереження пожежної сигналізації та сервісне обслуговування пожежної сигналізації – 12,6 тис.грн.; Технічне обслуговування комплектуобладнання для водо підготовки – 12,0 тис.грн.; Ремонт вагів – 1,6 тис.грн.; Послуги прибирання снігу – 14,8 тис.грн; Обслуговування коректора – 1,0 тис.грн.; Заправка картриджів та обслуговування ПК – 29,9 тис.грн.; Послуги з відео спостереження – 2,8 тис.грн.; Послуги з обслуговування відео спостереження – 0,7 тис.грн.; Придбання електронного ключа – 0,1 тис.грн.; Придбання ПЗ MEDOC – 0,9 тис.грн.; Перевірка та випробування пожежних гідрантів – 1,5 тис.грн.; Послуги з перевірки пристроїв блискакозахисту, з індефікації та заміру опору ізоляції – 8,8 тис.грн.); *оплата інших видатків – 1,1 тис. грн.*

- *видатки спеціального фонду склали 236,4 тис.грн:* продукти харчування за рахунок батьківської плати – 226,4 тис. грн.; придбання основних засобів – 10,0 тис.грн. (придбання кондиціонеру).

Видатки по КПК 1020 «Надання загальної середньої освіти загальноосвітніми навчальними закладами (в т. ч. школою-дитячим садком, інтернатом при школі), спеціалізованими школами, ліцеями, гімназіями, колегіумами» складають 27 194,4 тис. грн. (загальний фонд – 23 793,5 тис.грн., спеціальний фонд – 3 400,9 тис.грн.). З них заробітна плата – 15 656,3 тис. грн., нарахування на заробітну плату – 3 319,4 тис.грн., продукти харчування – 1 379,0 тис. грн., комунальні послуги – 1 369,6 тис. грн., видатки на відрядження – 7,4 тис.грн.

На утримання КЗ «Слобожанської НВК №1 ССР» було витрачено 14 865,8 тис. грн., з них:

- *видатки загального фонду склали 12 452,6 тис.грн.* (на заробітну плату з нарахуванням – 10 226,2 тис. грн., продукти харчування – 151,0 тис. грн., енергоносії – 645,8 тис. грн.; *придбано товари на суму 758,7 тис.грн.* (Спец одяг – 53,2 тис.грн.; Канцелярські товари – 11,9 тис.грн.; спальні мішки – 18,6 тис.грн.; огорожа – 237,4 тис.грн.; ролети – 155,3 тис.грн.; господарчі товари – 91,6 тис.грн.; катка дерев'яна – 16,8 тис.грн.; Годинник сонячний кам'яний – 3,8 тис.грн.; стільці – 170,1 тис.грн.); *оплачено послуги на суму 669,5 тис. грн.* (Демонтаж бетонної огорожі – 56,1 тис.грн.; Поточний ремонт каб.праці – 74,1 тис.грн.; Монтаж кондиціонера – 8,4 тис.грн.; Технічне обслуговування кондиціонерів – 11,3 тис.грн.; Заправка ксероксів – 8,7 тис.грн.; Поточний ремонт радіорубки – 177,7 тис. грн.; Монтаж аудіо обладнання – 46,7 тис.грн.; Послуги санстанції – 3,3 тис.грн.; Пожежне спостереження – 0,3 тис.грн.; Послуги з інтернету – 1,4 тис.грн.; Поточний ремонт проводки – 16,6 тис.грн.; Послуги охорони Левіт – 5,0 тис. грн.; Установка програмного забезпечення – 47,4 тис.грн.; Послуги зв'язку – 1,5 тис.грн.; Встановлення бухгалтерських програм – 21,3 тис.грн.; Вивіз сміття – 8,3 тис.грн.; Послуги пожежної сигналізації – 5,4 тис.грн.; Поточний ремонт тирю – 173,2 тис.грн.; Послуги доочищення води – 2,8 тис.грн.); *інші видатки – 1,4 тис.грн.*

- видатки спеціального фонду склали 2 413,2 тис.грн.: продукти харчування за рахунок батьківської плати – 209,8 тис. грн. та установка бухгалтерської програми – 21,3 тис.грн.; придбання основних засобів – 131,7 тис.грн. (придбання стелажів для тиру – 28,6 тис.грн.; придбання пергола жалізна – 21,9 тис.грн.; придбання персонального комп'ютера – 16,8 тис.грн.; огорожа – 64,4 тис.грн.); капітальний ремонт спортивної зали – 1 421,6 тис.грн.; улаштування «Дендропарку» - 628,9 тис.грн.

На утримання КЗ «Слобожанська ЗОШ І ст. №2 ССР» було витрачено 8 094,5 тис. грн., з них:

- видатки загального фонду складають 7 551,1 тис. грн. (на заробітну плату з нарахуванням – 5 946,2 тис. грн.; продукти харчування – 869,6 тис. грн., енергоносії – 266,3 тис. грн.; придбано товари на суму 183,8 тис.грн. (Мастильні засоби та змазки – 2,8 тис.грн.; Поліетіленові мішки та пакети для сміття – 0,6 тис.грн.; Реєстраційні журнали -2,9 тис.грн.; зошити – 82,8 тис.грн.; добрива різні – 1,9 тис.грн.; офісне приладдя – 21,3 тис.грн.; Кухонне приладдя, товари для дому та господарства і приладдя для закладів громадського харчування – 2,6 тис.грн.; акумулятори – 1,0 тис.грн.; Запчастини для автобуса – 1,2 тис.грн.; Штативи для фотоапарату – 2,4 тис.грн.; Москітні сітки – 19,5 тис.грн.; Крани та змішувачі -6,9 тис.грн.; шланга – 0,6 тис.грн.; Пожежні шланги – 8,8 тис.грн.; Протипожежне обладнання – 15,5 тис.грн.; Ручні інструменти різні – 1,7 тис.грн.; Навісні замки – 4,1 тис.грн.; Кріпильні деталі з нарізю – 0,3 тис.грн.; Освітлювальне обладнання т аелектричні лампи – 5,9 тис.грн.; Вилки та розетки, зєднувальні коробки, подовжувальні кабелі – 1,0 тис.грн.); оплачено послуги на суму 283,3 тис. грн. (Встановлення систем пожежної сигналізації – 15,3 тис.грн.; Водопровідні роботи -192,0 тис.грн.; Техобслуговування кондиціонерів – 5,4 тис.грн.; Техобслуговування і ремонт офісної техніки -4,6 тис.грн.; Послуги з ремонту і технічного обслуговування автобусів -0,5 тис.грн.; Страхування автобуса -1,5 тис.грн.; Програмне забезпечення – 4,8 тис.грн.; Технічне обслуговування і ремонт протипожежної системи – 2,8 тис.грн.; Послуги з охорони об'єктів та особистої охорони – 2,9 тис.грн.; Вивіз сміття -2,9 тис.грн.; Послуги телефонного зв'язку та передачі даних -3,0 тис.грн.; Дератизація, дезінсекція – 1,2 тис.грн.; Техобслуговування системи газопостачання – 10,1 тис.грн.; Послуги з інженерного проектування -35,0 тис.грн.; Послуги у сфері охорони здоров'я різні -1,3 тис.грн.), інші видатки – 2,0 тис.грн.

- видатки спеціального фонду склали 543,4 тис.грн.: продукти харчування за рахунок батьківської плати (літній табір) – 18,7 тис. грн.; придбання основних засобів – 102,0 тис.грн. (насосна станція); оплачено капітальні видатки в сумі 422,7 тис.грн. ("Благоустрій території (капітальний ремонт другої частини території) Комунального закладу "Ювілейна загальноосвітня школа І ступеня №2 Ювілейної селищної ради Дніпропетровського району Дніпропетровської області" по вул. Теплична, 30 в смт Ювілейне Дніпропетровського району).

На утримання КЗ «Степнянська ЗОШ ССР» було витрачено 4 233,9 тис. грн., з них:

- 3 789,7 тис.грн. (на заробітну плату з нарахуванням – 2 803,1 тис. грн., продукти харчування – 89,9 тис. грн., енергоносії – 457,5 тис. грн., видатки на відрядження – 7,4 тис. грн.); на придбання предметів, матеріалів та обладнання використано – 210,0 тис.грн. (Ваги електронні для шк.їдальні 2 шт.- 1,3 тис.грн.; господ.товари (для миття та чищення посуду, серветки, губки) – 9,6 тис.грн.; Меблі (2 та 4кл., бухгалтерія) – 54,6 тис.грн.; кабінки сантехнічні -57,5 тис.грн.; посібник дитячий (7 шт.) – 0,2 тис.грн.; диз.паливо – 7,8 тис.грн.; тонер картридж 7 шт. – 4,9 тис.грн.; пневматична гвинтівка 3 шт – 11,0 тис.грн.; канцтовари – 7,1 тис.грн.; вогнегасники 15 шт – 11,9 тис.грн.; спортивна форма, національні костюми – 44,1 тис.грн.); оплачено послуги на суму 221,8 тис. грн. (За обробку даних по виготовл.документів про освіту держ.зр. – 0,3 тис.грн.; за заправку картриджів – 3,3 тис.грн.; за доступ до інтернету – 1,5 тис.грн.; за встановлення блискавки захисту – 198,9 тис.грн.; послуги з оновлення програм.комп."Курс" – 0,6 тис.грн.; послуги з пожеж.спостереження – 1,0 тис.грн.; послуги з тех.обсл.пожежної сигналізації – 3,5 тис.грн.; страхування водія – 0,2 тис.грн.; утилізація люмінесцентних ламп 480 шт – 3,9 тис.грн.; послуги СЕС – 1,6 тис.грн.; страхування шкільного автобуса – 1,6 тис.грн.; послуги заміру опору – 3,0 тис.грн.; ідентифікація небезпечного об'єкта – 2,0 тис.грн.; навчання з електробезпеки – 0,4 тис.грн.);

- видатки спеціального фонду складають 444,3 тис.грн.: кошти від батьківської плати направлені на продукти харчування в сумі 40,0 тис.грн. та придбання основних засобів в сумі 126,4 тис.грн. (сейфу для зберігання зброї – 25,2 тис.грн.; пневматичних пістолетів – 22,5 тис.грн., кондиціонерів – 96,5 тис.грн); видатки на капітальні ремонти на суму 277,9 тис.грн. направлені на капітальний ремонт спортивної зали.

Видатки по КПК 1100 Надання спеціальної освіти школами естетичного виховання (музичними, художніми, хореографічними, театральними, хоровими, мистецькими) направлені на утримання КЗ «Школа естетичного виховання» та складають 3 475,7 тис.грн., з них:

- видатки загального фонду складають 3 372,6 тис. грн (заробітна плата з нарахуванням – 2 845,9 тис. грн., комунальні послуги – 25,3 тис.грн.; придбання товарів на суму – 58,3 тис.грн. (Придбання костюмів – 17,3 тис.грн.; Придбання канцтоварів – 14,0 тис.грн.; Придбання господарчих товарів – 8,1 тис.грн.; Придбання меблів – 17,1 тис.грн.; Придбання ґрата для кондиціонера – 1,8 тис.грн.); оплачені послуги на суму 212,6 тис.грн. (Послуги з обслуговування комп'ютерної техніки – 6,0 тис.грн.; Послуги з охорони школи – 2,4 тис.грн.; Послуги протипожежної безпеки – 2,0 тис.грн.; Послуги комунальні – 0,9 тис.грн.; Поточний ремонт школи – 199,0 тис.грн.; Послуги встановлення кондиціонера – 2,3 тис.грн.); інші заходи – 230,5 тис.грн. направлені на заходи для участі у міжнародному фольклорному фестивалі "Чорноморські звуці" м.Балчик, Болгарія (виїзд хору учнів) 21 учень+3 випускники минулих років+5 вихователів);

- видатки спеціального фонду – 103,1 тис.грн. (придбання будівельних матеріалів для поточного ремонту – 23,6 тис.грн., комунальні послуги – 3,1 тис.грн., придбання 2х фортепіано – 67,8 тис.грн., кондиціонер – 8,6 тис.грн.).

Видатки по КПК 1150 Методична робота, інші заходи у сфері народної освіти складають 103,3 тис. грн. спрямовані на заробітну плату з нарахуванням методиста.

Видатки по КПК 3131 «Здійснення заходів та реалізація проектів на виконання Державної цільової програми «Молодь України» складають 63,0 тис. грн. спрямовані на проведення заходу: День захисту дітей – 63,0 тис.грн.

Видатки по КПК 3160 Оздоровлення та відпочинку дітей, крім заходів з оздоровлення дітей, що здійснюються за рахунок коштів на оздоровлення громадян, які постраждали внаслідок Чорнобильської катастрофи складають 195,3 тис. грн. на придбання путівок до оздоровчого табору в ДОК «Райський куточок» в кількості 31 шт.

Видатки по КПК 3210 Організація та проведення громадських робіт складають 13,9 тис.грн. спрямовані на заробітну плату з нарахуванням.

Видатки по КПК 3241 Забезпечення діяльності інших закладів у сфері соціального захисту і соціального забезпечення направлені на утримання КЗ «Милосердя ССР» та складають 2 590,8 тис. грн., з них:

- видатки загального фонду складають 1 319,7 тис. грн. (заробітна плата – 879,9 тис.грн., нарахування на заробітну плату – 180,5 тис.грн., енергоносії – 18,7 тис.грн.; придбання товарів – 30,6 тис.грн. (канцелярські товари – 5,5 тис.грн., USB – 2,1 тис.грн.; господарчі товари – 2,4 тис.грн.; дизельне паливо – 15,6 тис.грн.; принтер – 5,0 тис.грн.); послуги – 170,7 тис.грн. (телефонний зв'язок – 0,5 тис.грн.; обслуговування комп'ютерів – 3,2 тис.грн.; заправка картриджів – 3,8 тис.грн.; програмне забезпечення «Антивірус» - 22,4 тис.грн.; послуги страхування – 2,0 тис.грн.; касове бслуговування банку – 1,2 тис.грн.; поточний ремонт гаражів – 128,0 тис.грн.; послуги сигналізації – 1,8 тис.грн.; послуги тонування авто – 5,5 тис.грн.; послуги з перевезення – 2,3 тис.грн.); інші видатки (податки від продажу автомобіля та гаражів) – 39,2 тис.грн.;

- видатки спеціального фонду – 1 271,1 тис.грн. (придбання компютерів – 25,3 тис.грн., автомобіля – 838,2 тис.грн., гаражних боксів – 397,9 тис.грн., земельної ділянки – 9,7 тис.грн.).

Видатки по КПК 3242 Інші заходи у сфері соціального захисту і соціального забезпечення Інші видатки на соціальний захист населення складають 1 757,2 тис.грн.

По Виконавчому комітету Слобожанської селищної ради видатки складають 564,1 тис.грн. на надання одноразової матеріальної допомоги мешканцям громади (на лікування (3 чол.) – 50,0 тис.грн.; на поховання (12 чол.) – 24,0 тис.грн.; депутатська допомога – 309,3 тис.грн.; компенсація витрат з організації поховання батька, який загинув в зоні АТО - 34,9 тис.грн.; відшкодування компенсації власникам квартир житлових будинків ОСББ «Колос», «Комфорт» витрат за встановлення індивідуальних сисием опалення у розмірі 50% від вартості робіт. – 87,5 тис.грн.; одноразова допомога дитині – сироті по досягненню 18-річчя - 1,8 тис.грн.; за придбання матеріалів для капітального ремонту даху за адресою: Дніпропетровська область Дніпровський район, смт.Слобожанське, вул.Лесі Українки,4 (депутатське звернення) – 14,9 тис.грн.; організація святкового обіду до 73 річниці Перемоги над нацизмом у Європі, 73 річниці завершення Другої Світової війни та до дня пам'яті та примирення – 41,7 тис.грн.

По Комунальному закладу "Милосердя Слобожанської селищної ради" складають 1 193,1 тис. грн. Кошти направлено на виплату одноразової матеріальної допомоги – 1 157,0 тис.грн.; касове обслуговування – 4,9 тис.грн.; на проведення заходів для відвідування денного відділення – 31,2 тис.грн.

Видатки по КПК 4030 Забезпечення діяльності бібліотек складають 68,5 тис.грн., з них:

- видатки загального фонду складають 68,5 тис. грн (кошти використані на виплату заробітної плати з нарахуванням).

Видатки по КПК 4060 Забезпечення діяльності палаців і будинків культури, клубів, центрів дозвілля та інших клубних закладів складають 817,6 тис.грн., з них на виплату заробітної плати – 672,3 тис.грн., нарахування на заробітну плату – 78,5 тис.грн., енергоносії – 13,7 тис.грн.

На утримання КЗ «Стеннянський будинок культури» використано – 192,4 тис.грн., з них:

- видатки загального фонду складають 192,4 тис. грн (на заробітну плату з нарахуванням – 188,0 тис.грн., енергоносії – 4,4 тис.грн).

На утримання КЗ «ЦКД «Слобожанський» ССР видатки складають 625,2 тис.грн., з них:

- *видатки загального фонду складають 573,8 тис. грн.* (на заробітну плату з нарахуванням – 562,8 тис.грн., енергоносії – 9,2 тис.грн.; за послуги – 1,7 тис.грн. (оплата за телефон – 0,6 тис.грн., вивіз сміття – 1,2 тис.грн.), інші видатки -0,01 тис.грн.;

- *видатки спеціального фонду складають 51,4 тис. грн.* (виготовлення печатки з новою назвою та фасадної таблички - 1,3 тис.грн; оплата за виготовлення технічного паспорту будівлі та послуги пов'язані з ними – 49,6 тис.грн; оплата за реєстрацію юридичної особи – 0,5 тис.грн.

Видатки по КПК 4082 Інші заходи в галузі культури і мистецтва складають 170,8 тис. грн. З них:

- кошти загального фонду в сумі 170,8 тис. грн. витрачено на виготовлення та поклейку постерів на території громади – 12,0 тис.грн.; проведено 4 свят (з них державних – 4) на суму 158,8 тис.грн.(Новорічних та Різдвяних свят, заходи до 8-го Березня, до 73-ї річниці Другої світової війни , дня ЧАЕС);

Видатки по КПК 5061 Забезпечення діяльності місцевих центрів фізичного здоров'я населення «Спорт для всіх» та проведення фізкультурно-масових заходів серед населення регіону складають 4 849,5 тис. грн., з них:

- видатки загального фонду – 1 899,8 тис. грн. (заробітна плата – 701,0 тис. грн., нарахування на заробітну плату – 154,2 тис.грн., комунальні послуги – 25,1 тис. грн., видатки на відрядження – 1,0 тис.грн.; придбано товарів – 861,1 тис.грн. (бензину – 51,0 тис.грн.; шафи для одягу в роздягальню – 108,3 тис.грн.; металевих конструкцій трибуні для глядачів – 119,5 тис.грн.; пластмасових сидінь – 67,7 тис.грн.; шафи для одягу в роздягальню – 45,8 тис.грн.; додаткового обладнання для автомобіля – 1,4 тис.грн.; спортивного обладнання – 18,0 тис.грн.; столу тенісного – 12,0 тис.грн.; дзеркал в Спортивний комплекс – 43,1 тис.грн.; обладнання для лазні – 98,6 тис.грн.; ваги електронних – 2,8 тис.грн.; тренажерів – 292,9 тис.грн.); оплачені послуги в сумі 39,8 тис.грн (Оренда гаража – 8,2 тис.грн.; Заправка картриджа – 2,0 тис.грн.; Експлуатаційні витрати – 1,5 тис.грн.; Відшкодування витрат на утримання прилеглих територій – 0,1 тис.грн.; Техогляд автобуса та медогляд водія – 3,0 тис.грн.; Послуги з шино монтажу – 1,1 тис.грн.; Підписка на періодичні видання – 3,7 тис.грн.; Послуги з встановлення компютерної програми «Компютерний облік» - 2,7 тис.грн.; Послуги з встановлення компютерної програми «УА Бюджет» - 6,5 тис.грн.; Оновлення та супроводження програми «1С Звіт» - 1,2 тис.грн.; Технічний контроль ТЗ та страхування автобуса – 3,0 тис.грн.; Страхування від нещасних випадків на транспорті – 1,4 тис.грн.; Страхування ОСЦПВ – 1,6 тис.грн.; Орендна плата до бюджету – 0,6 тис.грн.; Сервісне обслуговування автомобіля – 3,2 тис.грн.); видатки на проведення заходів – 117,6 тис.грн. (Участь ФК Олімпік у Чемпіонаті області 2018 – 24,3 тис.грн.; Заходи «Тато, мама, я – спортивна сім'я» - 5,1 тис.грн.; Участь у Чемпіонаті Дніпровського районного футболу – 6,2 тис.грн.; Заходи по проведенню стрітболу та вуличного тенісу – 6,8 тис.грн.; Проведення заходів до армреслінгу – 4,7 тис.грн.; Участь дитячої футбольної команди U-12 Слобожанської селищної ради – 34,1 тис.грн.; проведення інших закладів – 8,5 тис.грн.; Заходи до Дня Конституції та дня молоді України – 6,0 тис.грн.; Участь у Всеукраїнських фінальних змаганнях з футболу – 21,9 тис.грн).

- видатки спеціального фонду – 2 949,7 тис. грн. (запчастини для автобуса – 3,5 тис.грн.; господарчі товари – 6,8 тис.грн.; канцелярські товари – 4,0 тис.грн.; запчастини до трінажерів – 11,3 тис.грн.;обслуговування локальної мережі інтернет – 1,3 тис.грн.; придбання волейбольної стійки – 42,6 тис.грн.; придбання спортивного обладнання – 108,0 тис.грн.; придбання мобільних баскетбольних стійок – 240,0 тис.грн.; придбання комплекту обладнання для лазні – 99,4 тис.грн.; придбання холодильного обладнання та посудомийної машини – 99,9 тис.грн.; придбання телескопічних трибун – 429,6 тис.грн.; придбання тренажерів – 1 903,3 тис.грн.).

Видатки по КПК 6011 Експлуатація та технічне обслуговування житлового фонду складають 4 113,2 тис. грн. (загальний фонд – 1 604,3 тис.грн., спеціальний фонд - 2 508,9 тис.грн.):

КП «Перспектива» на ремонт житлового фонду в сумі 1 551,4 тис. грн. , що становить 12 % від уточненого палну на відповідний період. Бюджет не виконується у зв'язку з проведенням тендерних процедур та неефективного заповнення документації підрядними організаціями.

№ з/п	Вид робіт	Адреса робіт	Факт виконання
ПОТОЧНИЙ РЕМОНТ			1 452,5
1	Поточний ремонт під'їздів		556,1
		вул. В Сухомлинського,44 (1 під)	171,2
		вул. В Сухомлинського,50 (1 під)	108,3
		вул. В.Сухомлинського, 52 (1,2 під)	80,6
		вул.Будівельників, 12 (6під)	107,5
		вул.Будівельників, 18 (3 під)	88,5
2	Поточний ремонт утеплення техповерху		537,1
		вул.Теплична,31	200,0
		вул.8 Марта,15 (1,2під)	137,1

		вул.8 Марта,17	200,0
3	Поточний ремонт нежитлової будівлі (пенсійне управління)		195,6
		вул.Теплична,31	195,6
4	Поточний ремонт м'якої покрівлі		163,7
		вул.8 Марта,13 (3,4 під)	163,7
КАПІТАЛЬНИЙ РЕМОНТ			98,9
1	Виготовлення проектно-кошторисної документації		98,9
	Капітальний ремонт покрівлі	Вул.Межова, 2,3	98,9

КП «Господар» на ремонт житлового фонду в сумі 1 883,5 тис. грн.

№ з/п	Вид робіт	Адреса робіт	Факт виконання
ПОТОЧНИЙ РЕМОНТ			0,0
КАПІТАЛЬНИЙ РЕМОНТ			1 883,5
1	Виготовлення проектно-кошторисної документації		146,9
	Капітальний ремонт утеплення житлових будинків	вул.30 років Перемоги,1	33,8
		вул.30 років Перемоги,2	15,1
		вул.30 років Перемоги,3	15,1
		вул.30 років Перемоги,4	15,8
		вул.30 років Перемоги,5	15,9
		вул.30 років Перемоги,6	16,0
		вул.Робоча, 7	17,6
		вул.Робоча, 9	17,6
2	Капітальний ремонт покрівлі житлових будинків		1 736,6
		вул.30 років Перемоги,2	648,4
		вул.30 років Перемоги,3	651,2
		вул.30 років Перемоги,4	437,0

ЖБК №1 видатки складають 35,1 тис. грн. на поточний ремонт освітлення під'їзду № 1, № 2, що становить 9% від уточненого палну на відповідний період (ведеться робота з підготовки договору).

ЖБК "Романтик-2" видатки складають 251,1 тис. грн., що становить 63% від уточненого палну на відповідний період (рішенням сесії від 14.06.2018 року були внесені зміни до заходів до програм соціально-економічного розвитку на перерозподіл видатків). Кошти направлені на:

- поточний ремонт відмостки та охорона фундаментів від розмивання 49,6 тис.грн;
- капітальний ремонт утеплення будинку – 198,7 тис.грн.
- технічний нагляд – 2,8 тис.грн.

ОСББ "ЖК Оазіс" видатки складають 67,0 тис. грн., що становить 100% від уточненого палну на відповідний період. Кошти направлені на:

- поточний ремонт газонного покриття за адресою: Дніпропетровська область, Дніпровський район, смт. Слобожанське, вул. 8Марта, буд.11

ЖБК «Мечта» видатки складають 279,4 тис.грн., що становить 30% від уточненого палну на відповідний період (здійснено аванс на придбання матеріалів для капітального ремонту). Кошти направлено на:

- капітальний ремонт ліфтів.

ОСББ «Колос» видатки складають 45,7 тис.грн., що становить 3% від уточнюючого плану на відповідний період (підготовка дозволу на початок робіт). Кошти направлені на:

- виготовлення проектної документації на утеплення фасадів будинків во вул. Василя Сухомлинського, буд 68,69.

Видатки по КПК 6013 «Забезпечення діяльності водопровідно-каналізаційного господарства» складають 231,8 тис. грн. Кошти направлені на:

- видатки загального фонду 50,7 тис.грн. (технічне обслуговування та поточний ремонт свердловин водопостачання по вулиці Межова та на II відділені).

Видатки по КП «Господар» складають 181,1 тис.грн.:

- послуги з технічного обслуговування об'єкту каналізаційного господарств (гідродинамічне очищення каналізаційної мережі водовідведення по вул. 30 років Перемоги б 2,3,9,10 та вул. Робоча б.9 с. Степове Дніпровського

району Дніпропетровської області – 20,8 тис.грн.; послуги з видалення бур'янів ручними газонокосарками з бензиновим двигуном га території с. Степове Слобожанської селищної ради (каналізаційна мережа (поля фільтрації та каналізаційна насосна станція); утримання території (прибирання, покіс бур'янів, видалення порослі) – 12,2 тис.грн.;

- послуги з поточного ремонту оглядових каналізаційних колодязів та каналізаційної мережі по вул. 30 років Перемоги б 2,3, 4, 5, 10, с. Степове Дніпровського району Дніпропетровської області – 148,1 тис.грн.

Видатки по КПК 6030 «Благоустрій міст, сіл, селищ» складають 8 450,6 грн., що становить 62% від уточненого палну на відповідний період. Бюджет не виконується в повному обсязі з таких причин: проведення коригування проєкту по благоустрою території по вул.Фрунзе, 12,16,18,20,20 та вул.Теплична; тривають роботи по благоустрою території за адресою вул.В.Сухомлинського, 62,64; оплачен аванс 30% на капітальний ремонт об'єкті в благоустрою по вул.Паркова,29 та розпочато роботи; по капітальному ремонту об'єктів благоустрою по вул.Фрунзе, 24,26,28 розторгнуто договір з вини підрядної організації.

Кошти направлені на:

- видатки загального фонду складають 1 149,5 тис.грн. (заробітна плата – 34,8 тис.грн, електроенергія вуличного освітлення – 246,7 тис.грн.; придбані товари на суму 85,1 тис. грн. (придбання садового інвентарю – 26,3 тис.грн.; придбання зелених насаджень (квіти) – 43,2 тис.грн.; придбання урни та лавки – 8,3 тис.грн.; придбання контейнера для сміття – 3,1 тис.грн.; придбання щіточного барабану для підмітальної машини – 4,2 тис.грн.); оплачені послуги в сумі 782,9 тис.грн. (послуги прибирання території – 206,2 тис.грн.; утримання доріг в зимовий період – 257,5 тис.грн.; послуги з ліквідації стихійних сміттєзвалищ – 66,4 тис.грн.; оплата послуг омолодження дерев с.Степове – 49,0 тис.грн.; технічне обслуговування освітлення смт.Слобожанське – 91,1 тис.грн.; послуги з озеленення території та утримання зелених насаджень – 17,5 тис.грн.; перенесення на ж/с Молодіжний та послуги з поточного ремонту конструкції «Я люблю Слобожанське» та встановлення на II відділенні – 29,6 тис.грн.; послуги з покусу бур'янів та раслинності – 53,1 тис.грн.; послуги використання транспортних засобів для поливу – 12,5 тис.грн.);

- видатки спеціального фонду складають 7 301,1 тис.грн. (придбання нової конструкції з написом «Я люблю Слобожанське» - 96,9 тис.грн.; придбання підмітальної машини – 87,6 тис.грн.; придбання зелених насаджень (дерев) – 100,0 тис.грн.; придбання вуличного дитячого навісу для виступів – 49,9 тис.грн.; придбання садового комплекту з навісом – 20,3 тис.грн.; придбання ігрового комплексу та комплекту лавок – 47,3 тис.грн.; капітальний ремонт об'єктів благоустрою житлових будинків №31-37 по вул.Теплична та №28,30 по вул.8 Марта – 2 818,3 тис.грн.; капітальний ремонт об'єктів благоустрою прибудинкових територій житлових будинків №24,26,28 по вул. Будівельників – 824,1 тис.грн.; капітальний ремонт об'єктів благоустрою прибудинкових територій №12,16,18,20,22 по вул. Фрунзе та вул. Теплична – 85,8 тис.грн.; коригування РП «Капітальний ремонт зовнішнього освітлення по вул.Центральна (II відділення) – 13,0 тис.грн.; експертиза РП «Капітальний ремонт зовнішнього освітлення по вул.Центральна (II відділення) – 1,9 тис.грн.; капітальний ремонт об'єктів благоустрою прибудинкової території по вулиці Будівельників 4,5,6,6а,7,9,14 – 2 348,8 тис.грн.; капітальний ремонт об'єктів благоустрою прибудинкових територій по вул. Василя Сухомлинського 62 – 391,4 тис.грн.; капітальний ремонт об'єктів благоустрою прибудинкових територій по вул. Василя Сухомлинського 64 – 353,0 тис.грн.; виготовлення проєктно-кошторисної документації по об'єкту «Капітальний ремонт благоустрою прибудинкових територій житлового будинку №44 по вул. Василя Сухомлинського – 62,8 тис.грн.).

Видатки по КПК 6071 «Відшкодування різниці між розміром ціни (тарифу) на житлово-комунальні послуги, що затверджувалися або погоджувалися рішенням місцевого органу виконавчої влади та органу виконавчої влади та органу місцевого самоврядування, та розміром економічно обґрунтованих витрат на їх виробництво» видатки складають 272,6 тис. грн. для КП КК «Перспектива» відшкодування різниці в тарифах.

Видатки по КПК 7310 «Будівництво об'єктів житлово-комунального господарства» видатки складають 1,8 тис.грн., що становить. Кошти використано на коригування зведеного кошторисного розрахунку вартості проєкту за проєктом «Реконструкція комерційного вузла обліку газу за адресою вул.Василя Сухомлинського 56Б» (проведення робіт заплановано на серпень-вересень 2018р.).

Видатки по КПК 7321 «Будівництво освітніх установ та закладів» видатки складають 2 059,7 тис.грн., що становить 100% від уточнюючого плану на відповідний період. Кошти використано на наступні видатки: проєктно-кошторисна документація по об'єкту «Реконструкція КЗ «Слобожанська ЗОШ №2 ССР» - 100,0 тис.грн.; реконструкція приміщення дитячого саду з добудовою спортивно-музичної зали с.Степове – 1 731,8 тис.грн.; технічний нагляд по об'єкту «Реконструкція приміщення дитячого саду з добудовою спортивно-музичної зали с.Степове» - 19,4 тис.грн.; проєктно-кошторисна документація по об'єкту «Реконструкція приміщення дитячого саду з добудовою спортивно-музичної зали с.Степове. Коригування. – 124,7 тис.грн.; коригування кошторисної частини проєктної документації по об'єкту «Реконструкція частини будівлі КЗ «Слобожанський НВК №1 ССР» під шкільну роздягальню – 19,1 тис.грн.; експертиза проєкту «Реконструкція КЗ «Слобожанська ЗОШ №2 ССР» - 61,5 тис.грн.; коригування кошторисної

частини проектної документації по об'єкту «Реконструкція частини будівлі КЗ «Слобожанський НВК №1 ССР» під шкільну роздягальню – 3,2 тис.грн.

Видатки по КПК 7324 «Будівництво установ та закладів культури» складають 757,5 тис.грн, що становить 21% від уточнюючого плану на відповідний період (ведуться роботи з реконструкції). Кошти направлені на реконструкцію сільського будинку культури с.Степове .

Видатки по КПК 7325 «Будівництво споруд, установ та закладів фізичної культури і спорту» складають 243,2 тис.грн, що виконано на 20% від уточнюючого плану на відповідний період. Низьке виконання бюджету у зв'язку з проведенням вдруге тендерної процедури по об'єкту «Будівництво комплексного спортивного майданчика вул. Шкільна (відхилення відбулося у зв'язку з тим, що тендерні пропозиції учасників не відповідали вимогам тендерної документації). Кошти направлені на виготовлення проектної документації «Спортивно-оздоровчий комплекс.Плавальний басейн» - 173,8 тис.грн.; проект «Будівництво спортивного майданчика по вул.Шкільна.Коригування. – 69,4 тис.грн

Видатки по КПК 7461 «Утримання та розвиток автомобільних доріг та дорожньої інфраструктури за рахунок коштів місцевого бюджету» складають 2 776,9 тис.грн., що становить 33% від уточнюючого плану на відповідний період. Бюджет не виконано у зв'язку з початком робіт по об'єкту капітальний ремонт дороги по вул.Теплична та 8 Березня. Кошти направлені на капітальний ремонт внутрішнього проїзду по вул.Шевченка (II відділення) – 222,3 тис.грн.; капітальний ремонт внутрішньоквартального проїзду в районі ГУНП смт.Слобожанське – 1 383,9 тис.грн.; капітальний ремонт асфальтного покриття вулиць с.Степове – 1 150,8 тис.грн.; технічний нагляд по об'єкту «Капітальний ремонт асфальтного покриття вулиць с.Степове» - 18,4 тис.грн.; авторський нагляд по об'єкту «Капітальний ремонт асфальтного покриття вулиць с.Степове» - 1,5 тис.грн.

Видатки по КПК 7530«Інші заходи у сфері зв'язку, телекомунікації та інформатики» складають 9,0 тис. грн. на обслуговування бездротової точки доступу смт.Слобожанське (інтернет).

По КПК 7670 «Внески до статутного капіталу суб'єктів господарювання» видатки складають 81,2 тис.грн. Видатки по КП "КК" Господар" ССР складають 81,2 тис.грн., а саме: придбання комплекту слюсарних інструментів - 7,0 тис.грн.; придбання помпи – 24,9 тис.грн; придбання відбійного молоту – 20,0 тис.грн; придбання електрогенератора – 19,9 тис.грн.; придбання комплекту електроінструментів – 9,4 тис.грн.

Видатки по КПК 7680 «Членські внески до асоціації органів місцевого самоврядування» складають 11,5 тис.грн на оплату членських внесків до асоціації.

Видатки по КПК 8110 «Заходи із запобігання та ліквідації надзвичайних ситуацій та наслідків стихійного лиха» видатки складають 25,8 тис.грн на придбання стэндів – 3,7 тис.грн.; придбання протигазів у комплекті – 22,1 тис.грн.

Видатки по КПК 8130 «Забезпечення діяльності місцевої пожежної охорони» складають 1 792,8 тис.грн:
- *видатки загального фонду складають 1 615,8 тис.грн.* (на оплату праці - 918,8 тис.грн., нарахування на заробітну плату – 202,1 тис. грн., видатки на відрядження – 0,5 тис.грн.; комунальні послуги – 27,0 тис. грн. *На придбання товарів використано 419,4 тис. грн.* (мобільного телефону – 4,9 тис.грн.; принтера – 5,3 тис.грн.; стелажів, стэндів – 20,5 тис.грн.; турніку – 2,2 тис.грн.; гантелів, електричний подовжувач на котушці – 5,8 тис.грн.; мотокосилки – 2,5 тис.грн.; канцелярських товарів – 6,1 тис.грн.; автозапчастин – 48,1 тис.грн.; будівельних матеріалів – 234,3 тис.грн.; господарчих товарів -14,8 тис.грн.; бензину – 27,1 тис.грн.; стропу буксировочний – 6,0 тис.грн.; драбини – 6,9 тис.грн.; тачки будівельної – 1,6 тис.грн.; костюм спеціальних захисних – 19,9 тис.грн.; рукава напірно – всмоктую чоґо – 5,2 тис.грн.; насадки на апарат висоґо тиску – 6,7 тис.грн.; дрелі – 1,5 тис.грн.). *Витрати на послуги склали 44,5 тис. грн.* (надання доступу до мережі Інтернет – 1,8 тис.грн.; заправка картриджів – 0,5 тис.грн.; монтаж та устаткування будівельних матеріалів – 34,3 тис.грн.; монтаж кондиціонерів – 5,9 тис.грн.; послуга автокрана -2,0 тис.грн.), витрати на навчання працівників з електробезпеки та охорони праці – 3,4 тис. грн.

- *видатки спеціального фонду складають 177,0 тис.грн.* на придбання побутового ваґончика – 80,8 тис.грн.; апарату висоґо тиску – 22,3 тис.грн.; телевізора – 16,0 тис.грн.; кондиціонерів – 30,9 тис.грн.; душової кубінки – 7,1 тис.грн.; котла твердопаливного – 19,9 тис.грн.

Видатки по КПК 9110 Реверсна дотація складають 33 568,3 тис.грн., що становить 50% від уточнюючого пдану на рік.

Видатки по КПК 9130 Дотація з місцевого бюджету на здійснення переданих з державного бюджету видатків з утримання закладів освіти та охорони здоров'я за рахунок відповідної додаткової дотації з державного бюджету складають в сумі 103,9 тис. грн. :

- Дотація районному бюджету для КЗ ЦПМСД (на енергоносії) – 103,9 тис.грн.

Видатки по КПК 9150 Інші дотації з місцевого бюджету складають в сумі 432,3 тис. грн. :

- Дотація районному бюджету для Дніпровського районного будинку культури на заробітну плату за квітень 2018р. – 140,5 тис.грн.;
- Дотація районному бюджету для КЗ ЦПМСД (виплату заробітної плати (адмінперсоналу) – 121,7 тис. грн., премія до Дня медичного працівника – 170,1 тис. грн.) – 291,8 тис.грн.

Видатки по КПК 9410 Субвенція з місцевого бюджету на здійснення переданих видатків у сфері охорони здоров'я за рахунок коштів медичної субвенції складають в сумі 6 295,1 тис. грн.

Видатки по КПК 9750«Субвенція з місцевого бюджету на співфінансування інвестиційних проектів» складають 7 270,0 тис. грн. З них кошти направлені до обласного бюджету на:

- Будівництво спортивно-оздоровчого комплексу у смт.Слобожанське – 5 000,0 тис.грн.
- Будівництво спортивно-оздоровчого комплексу Плавальний басейн у смт.Слобожанський – 2 270,0 тис.грн.

Видатки по КПК 9770«Інші субвенції з місцевого бюджету» складають 1 738,8 тис.грн :

- Субвенція з місцевого бюджету районному бюджету для КЗ ЦПМСД (енергоносії, товари, послуги – 54,7тис. грн., медикаменти – 888,2 тис.грн.) -942,9 тис.грн.;
- Субвенція з місцевого бюджету районному бюджету для ДЦРЛ (на поточний ремонт) -300,0 тис.грн.
- Субвенція з місцевого бюджету районному бюджету для Управління соціального захисту населення ДРДА (пільговий проїзд залізничним транспортом приміського сполучення – 2,0 тис. грн., відшкодування витрат за зв'язок – 12,0 тис. грн.) – 14,0 тис.грн.;
- Субвенція з місцевого бюджету районному бюджету для КЗ "ДЦРЛ" (для відшкодування вартості препаратів інсуліну) – 467,5 тис.грн.;
- Субвенція з МБ ОБ на виконання Програми створення і використання матеріальних резервів для запобігання, ліквідації надзвичайних ситуацій техногенного та природного характеру та їх наслідків у Дніпропетровській області до 2022 року) – 14,4 тис.грн.

Видатки по КПК 9800 Субвенція з місцевого бюджету державному бюджету на виконання програм соціально-економічного розвитку регіонів складають 599,5 тис.грн :

- Субвенція з місцевого бюджету державному бюджету для Дніпровського районного відділення поліції ДВП ГУНП (поточний ремонт приміщень паспортного столу) – 199,0 тис.грн.;
- Субвенція з місцевого бюджету районному бюджету для Дніпровського районного військового комісаріату (придбання матеріалів - 190000грн., поточний ремонт - 154000 грн.) – 353,0 тис.грн.;
- Субвенція з місцевого бюджету державному бюджету для Національної гвардії військова частина 3036 (автозапчастини, поточний ремонт автомобільної техніки, комп'ютерна техніка, акумулятори, сигнальні (світло-відбиваючі) жилети) – 47,5 тис.грн.

Видатки по КПК 0150 «Організаційне, інформаційно-аналітичне та матеріально-технічне забезпечення діяльності обласної ради, районної ради, районної у місті ради (у разі її створення), міської, селищної, сільської ради» складають 10 817,3 тис. грн:

- видатки загального фонду складають – 10 710,5 тис. грн., з них: заробітна плата 7 873,9 тис. грн., нарахування на заробітну плату – 1 732,6 тис.грн., енергоносії – 144,6 тис. грн.

Придбано наступні матеріали та обладнання для роботи: папіру та канцелярських товарів, бензину, товарів для автомобіля , передплата періодичних видань, зелених насаджень (квіти) , засобу криптографічного захисту, сейфу, господарських товарів та миючих засобів, мікрохвильової печі, картриджів та тонерів, марок та конвертів, обладнання для відеоспостереження та точки доступу інтернет, крісел, комп'ютерне обладнання та приладдя, поліграфічної продукції (магніти) – 306,2 тис.грн.

- *Оплачено наступні послуги:* технічне обслуговування внутрішніх газопроводів, перевірка сигналізатора газу, оплата зв'язку та інтернету , організація та налаштування локальної мережі між об'єктами,експлуатаційні витрати за арендоване приміщення, послуги страхування автомобіля, поштові послуги, послуги охорони приміщення та поточний ремонт охорони системи (ЦНАП та В.Сухомлинського 36), обслуговування комп'ютерної техніки, серверного, мережевого та розмножувального обладнання, надання інформаційно-консультативних послуг (обслуговування сайту),

послуги з розміщення інформації в газеті та книзі, програмне забезпечення та антивірус, поточний ремонт та сервісне обслуговування автомобіля, послуги установки відео спостереження, послуги заправки та ремонт картриджів, поточний ремонт комп'ютерної техніки, технічне обслуговування фільтра доочистки води, користування захищеним цифровим каналом та консультативні послуги (ЦНАП), послуги з проведення експертного висновку по автомобілю, технічне обслуговування спліт-системи кондиціонування – 644,0 тис.грн. Перераховані кошти на відрядження в сумі 8,6 тис.грн. Також оплачено наступні податки та збори до бюджету (екологічний податок, пені,) в сумі 0,2 тис. грн, видатки за навчання -0,4 тис.грн.

- видатки спеціального фонду складають – 106,1 тис.грн. (придбання основних засобів: придбання комп'ютерної техніки, телевізорів, фотоапарату, кондиціонера).

Видатки по КПК 0160 «Керівництво і управління у відповідній сфері у містах (місті Кисві), селищах, селах, об'єднаних територіальних громадах» складають 779,2 тис. грн. Кошти направлені на виплату заробітної плати з нарахуванням відділу освіти та відділу у справах дітей.

Видатки по КПК 0180 «Інша діяльність у сфері державного управління» складають 85,5 тис.грн. на: обслуговування відеоспостереження на території громади, виготовлення презентаційного фільму «Про розвиток галузі освіти Слобожанської ОТГ "Слобожанська громада: час нової школи, виготовлення інформаційного сюжету «Про візит Надзвичайного та Повноважного Посла США в Україні в Слобожанську», виготовлення презентаційного фільму «Про розвиток Слобожанської», виготовлення презентаційного фільму «Соціальний захист населення в Слобожанській громаді», виготовлення презентац.фільму" «Про візит учасників I Всеукраїнського конгресу старост об'єднаних територіальних громад до Слобожанської територіальної громади», виготовлення презентаційного відеороліку «Про розвиток та досягнення Слобожанської об'єднаної територіальної громади».

Протягом 2018 року збережено соціальну направленість бюджету виконавчого комітету Слобожанської селищної ради.

Селищний голова

І.М. Камінський

Начальник фінансового відділу

М.В. Демченко